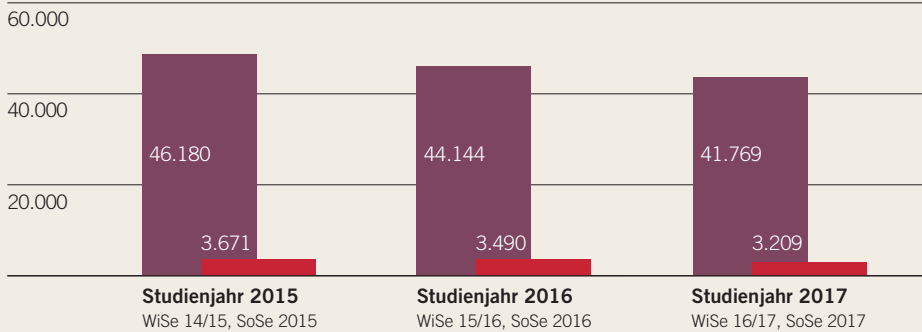
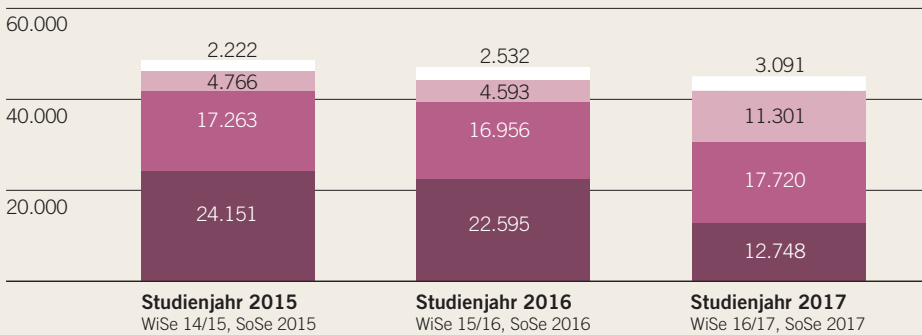


BEWERBUNGEN UND STUDIENPLÄTZE



- Bewerbungen
- Studienplätze (nur zulassungsbeschränkt)

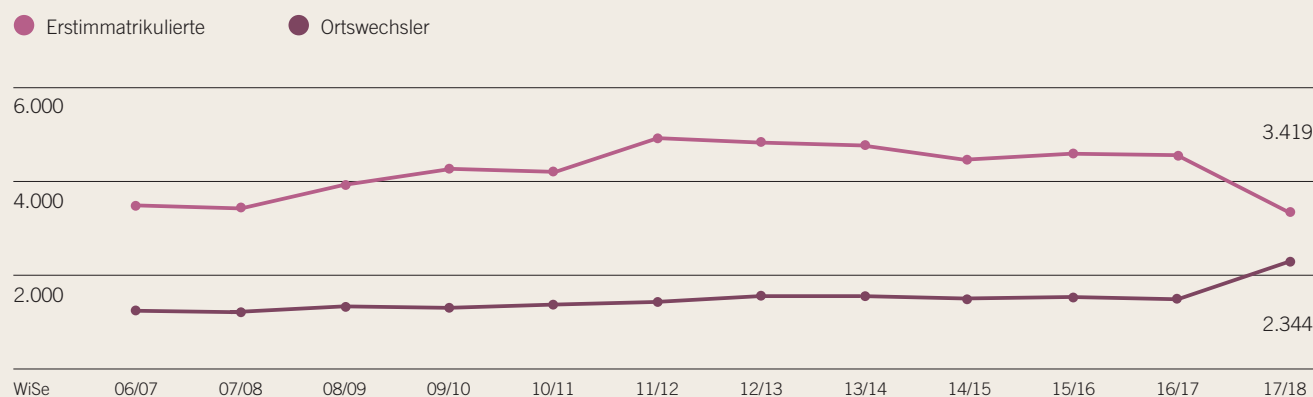
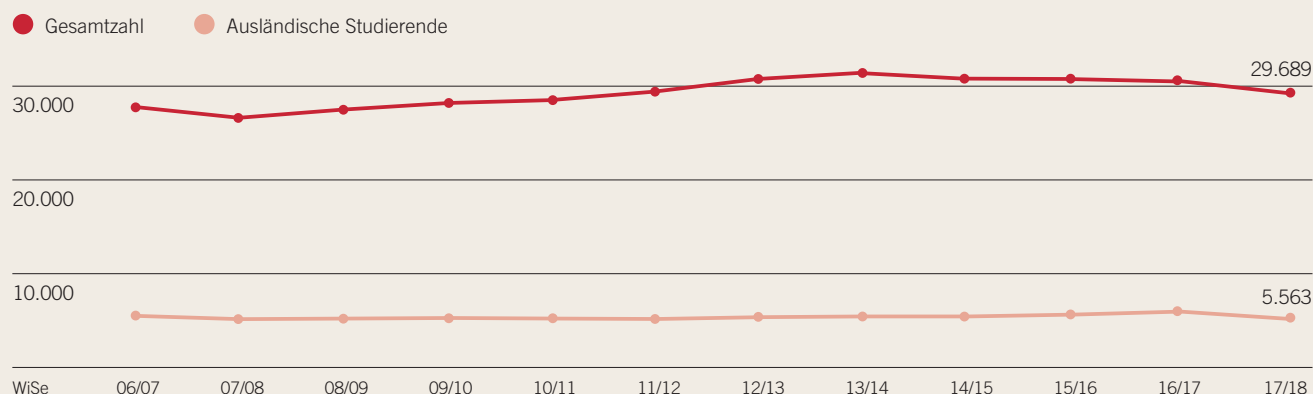


- Bewerbungen in Studiengängen mit Aufnahmeprüfung
- Bewerbungen in Studiengängen mit DoSV
- Bewerbungen in bundesweit zulassungsbeschränkten Studiengängen
- Bewerbungen in örtlich zulassungsbeschränkten Studiengängen

ART DER ZULASSUNGSBESCHRÄNKUNG

	Studienjahr 2015 WiSe 14/15 SoSe 2015		Studienjahr 2016 WiSe 15/16 SoSe 2016		Studienjahr 2017 WiSe 16/17 SoSe 2017	
	Studienplätze	Bewerbungen	Studienplätze	Bewerbungen	Studienplätze	Bewerbungen
Studiengänge mit örtlichen Zulassungsbeschränkungen	2.915	24.151	2.731	22.595	1.707	12.748
davon Bachelor	1.387	14.117	1.815	16.907	1.157	10.702
davon Master (konsekutiv)	485	1.924	530	1.905	550	2.046
davon Lehramt	623	4.047	–	–	–	–
davon Staatsexamen (Rechtswissenschaft)	420	4.063	386	3.783	–	–
Studiengänge mit dialogorientiertem Serviceverfahren (B.Sc. Psychologie 100 %, ab WiSe 16/17 zusätzlich B.Sc. Biowissenschaften 100 %, B.Sc. Economics (Pol. Ökonomik) 100 %, StEx Rechtswissenschaft)	90	4.766	90	4.593	834	11.301
Studiengänge mit bundesweiten Zulassungsbeschränkungen	666	17.263	669	16.956	668	17.720
Studiengänge mit Eignungsfeststellungsverfahren/ Aufnahmeprüfung	Keine festgesetzte Studienplatzzahl	2.222	Keine festgesetzte Studienplatzzahl	2.532	Keine festgesetzte Studienplatzzahl	3.091
davon Bachelor		1.157		2.072		2.216
davon Master (konsekutiv)		282		460		550
davon Lehramt		783		–		–
Summe zulassungsbeschränkte Studiengänge	3.671	48.402	3.490	46.676	3.209	44.860

STUDIERENDENZAHLEN

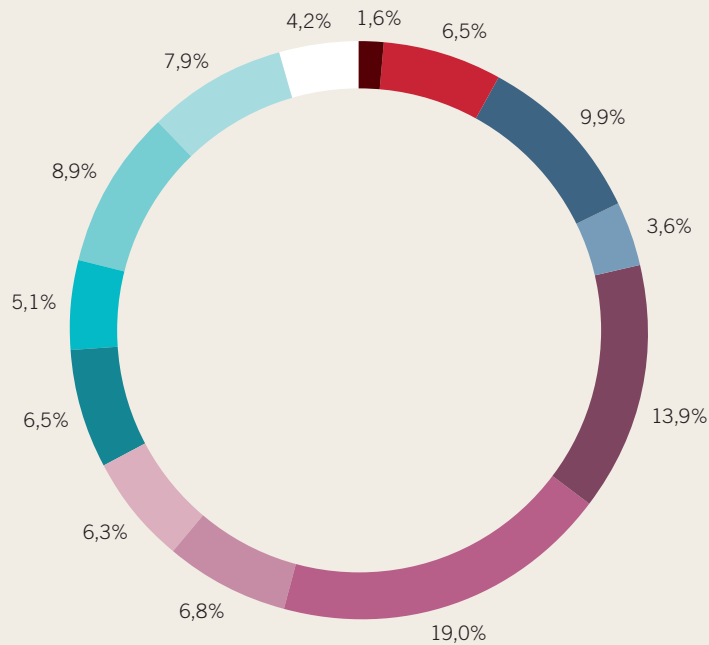


WINTERSEMESTER

	2006/07	2007/08	2008/09	2009/10	2010/11	2011/12	2012/13	2013/14	2014/15	2015/16	2016/17	2017/18
Gesamtzahl	27.819	26.741	27.602	28.266	28.625	29.488	30.873	31.535	30.898	30.848	30.787	29.689
Veränderung in %	0,99	-3,88	3,22	2,41	1,27	3,01	4,70	2,14	-2,02	-0,16	-0,20	-3,57
Rückmelder	23.151	22.128	22.382	22.728	23.118	23.164	23.676	24.306	23.881	23.916	23.743	23.260
Neuimmatrikulierte	4.668	4.613	5.220	5.538	5.507	6.324	6.333	6.262	5.932	6.099	6.119	5.763
Erstimmatrikulierte	3.460	3.422	3.893	4.248	4.175	4.909	4.801	4.740	4.429	4.560	4.533	3.419
Ortswechsler	1.208	1.191	1.327	1.290	1.332	1.415	1.532	1.522	1.503	1.539	1.586	2.344
Ausländische Studierende	5.455	5.118	5.175	5.225	5.175	5.121	5.310	5.400	5.393	5.590	5.793	5.563
Veränderung in %	-3,43	-6,18	1,11	0,97	-0,96	-1,04	3,69	1,69	-0,13	3,65	3,63	-3,97
davon Nicht-EU/EWR-Ausländer	3.752	3.131	3.170	3.284	3.281	3.283	3.392	3.410	3.427	3.518	3.684	3.548

Neuimmatrikulierte = Studierende, die erstmalig an der Universität Heidelberg immatrikuliert sind
 Erstimmatrikulierte = bis WiSe 16/17: Studierende, die erstmalig an einer deutschen Hochschule immatrikuliert sind.
 ab WiSe 17/18: Studierende, die erstmalig an einer Hochschule immatrikuliert sind.

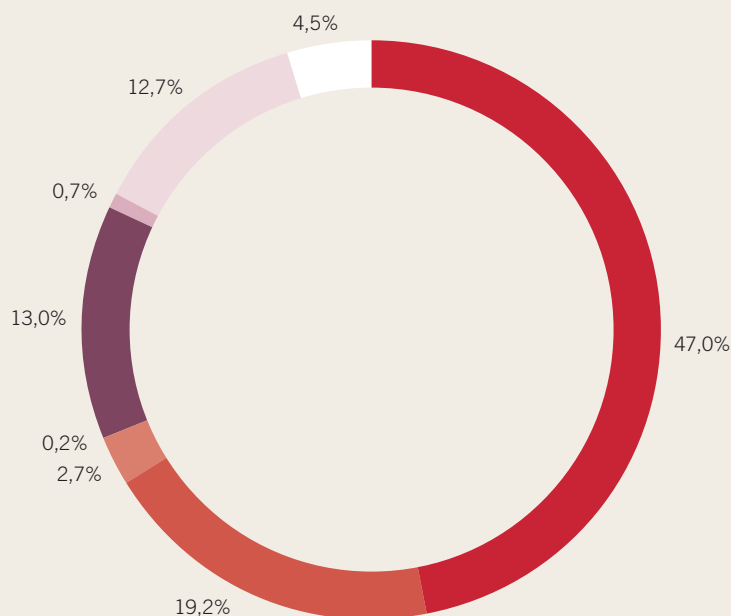
STUDIENANFÄNGER / FAKULTÄTEN



Fakultät	2015	2016	Studienjahr 2017 WiSe 16/17 und SoSe 2017			
			gesamt	m	w	Ausländer
Theologische Fakultät	99	97	146	76	70	30
Juristische Fakultät	528	493	580	281	299	169
Medizinische Fakultät Heidelberg	708	703	881	397	484	278
Medizinische Fakultät Mannheim	295	292	317	132	185	83
Philosophische Fakultät	1.100	1.068	1.238	578	660	324
Neuphilologische Fakultät	1.222	1.174	1.691	496	1.195	675
Fakultät für Wirtschafts- und Sozialwissenschaften	596	603	604	286	318	154
Fakultät für Verhaltens- und Empirische Kulturwissenschaften	542	545	565	143	422	85
Fakultät für Mathematik und Informatik	534	637	577	382	195	93
Fakultät für Chemie und Geowissenschaften	450	462	451	271	180	81
Fakultät für Physik und Astronomie	688	686	795	594	201	139
Fakultät für Biowissenschaften	677	649	703	241	462	181
Zu keiner Fakultät gehörig ¹	354	440	371	157	214	342
Summe	7.793	7.849	8.919	4.034	4.885	2.634
				45,2 %	54,8 %	29,5 %

¹ Vorsemerkurs Deutsch, Studienkolleg: Propädeutikum

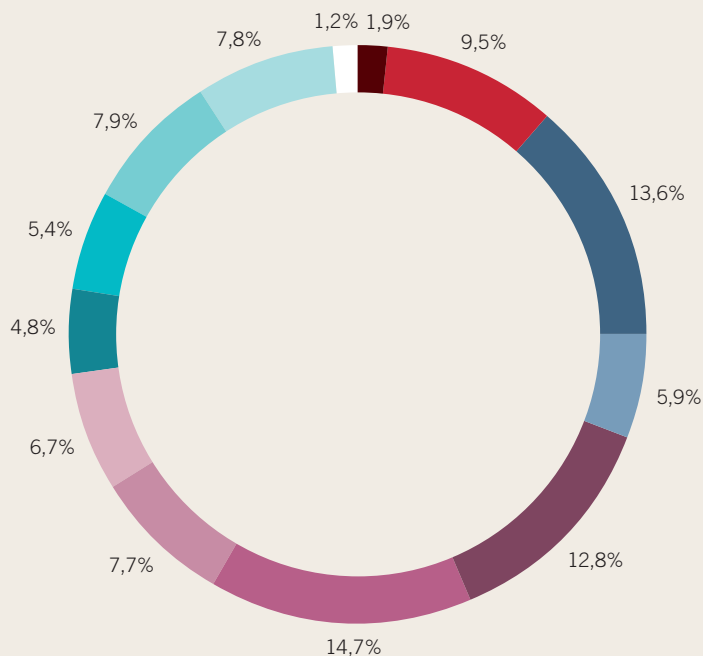
STUDIENANFÄNGER / ABSCHLUSSZIELE



Abschlussziel	2015	2016	Studienjahr 2017 WiSe 16/17 und SoSe 2017			
			gesamt	m	w	Ausländer
Bachelor	3.263	3.759	3.883	1.785	2.098	384
Konsekutiver Master	1.586	1.650	1.582	765	817	391
Weiterbildender/nicht konsekutiver Master	229	208	221	105	116	141
Lehramt Gymnasien	562	74	15	7	8	0
Lehramt an beruflichen Schulen	42	31	0	0	0	0
Staatsexamen (ohne Lehramt)	1.119	1.067	1.071	467	604	131
Fakultätsprüfung	5	6	7	3	4	2
Kirchliche Prüfung	46	39	51	29	22	0
Abschlussprüfung im Ausland			1.049	376	673	1.029
Sonstiger Abschluss in Deutschland ²	353	440	371	157	214	342
Kein Abschluss möglich	0	3	6	4	2	0
Promotion (immatrikulierte Doktoranden)	588	572	663	336	327	214
Summe	7.793	7.849	8.919	4.034	4.885	2.634

² Vorsemerkurs Deutsch, Studienkolleg: Propädeutikum

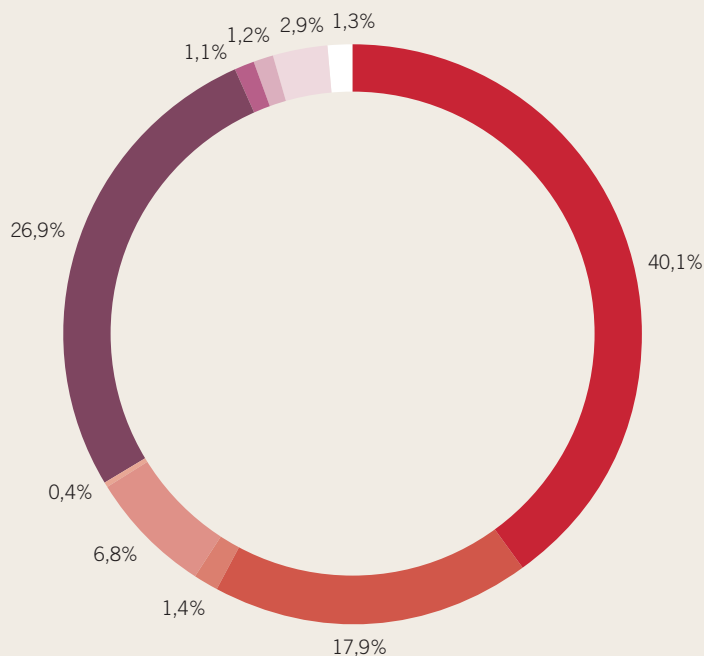
STUDIERENDE / FAKULTÄTEN



Fakultät	Wintersemester						
	2014/15	2015/16	2016/17	2017/18			
				gesamt	m	w	Ausländer
Theologische Fakultät	547	523	563	576	255	321	57
Juristische Fakultät	2.895	2.849	2.803	2.832	1.240	1.592	373
Medizinische Fakultät Heidelberg	3.910	3.964	4.021	4.033	1.878	2.155	738
Medizinische Fakultät Mannheim	1.627	1.653	1.692	1.742	782	960	209
Philosophische Fakultät	4.232	4.147	4.003	3.813	1.740	2.073	813
Neuphilologische Fakultät	4.988	4.820	4.666	4.354	1.140	3.214	1.170
Fakultät für Wirtschafts- und Sozialwissenschaften	2.455	2.438	2.379	2.293	1.219	1.074	366
Fakultät für Verhaltens- und Empirische Kulturwissenschaften	2.189	2.189	2.209	1.992	544	1.448	222
Fakultät für Mathematik und Informatik	1.400	1.531	1.494	1.421	1.030	391	234
Fakultät für Chemie und Geowissenschaften	1.529	1.554	1.591	1.611	967	644	193
Fakultät für Physik und Astronomie	2.136	2.212	2.336	2.347	1.829	518	326
Fakultät für Biowissenschaften	2.287	2.269	2.300	2.317	851	1.466	539
Zu keiner Fakultät gehörig ¹	703	699	730	358	176	182	323
Summe	30.898	30.848	30.787	29.689	13.651	16.038	5.563
					46,0 %	54,0 %	18,7 %

¹ Vorsemesterkurs Deutsch, Studienkolleg: Propädeutikum; Hebräisch/Judaistik an der Hochschule für Jüdische Studien; Sonderpädagogik an der Pädagogischen Hochschule (bis WiSe 16/17)

STUDIERENDE / ABSCHLUSSZIELE



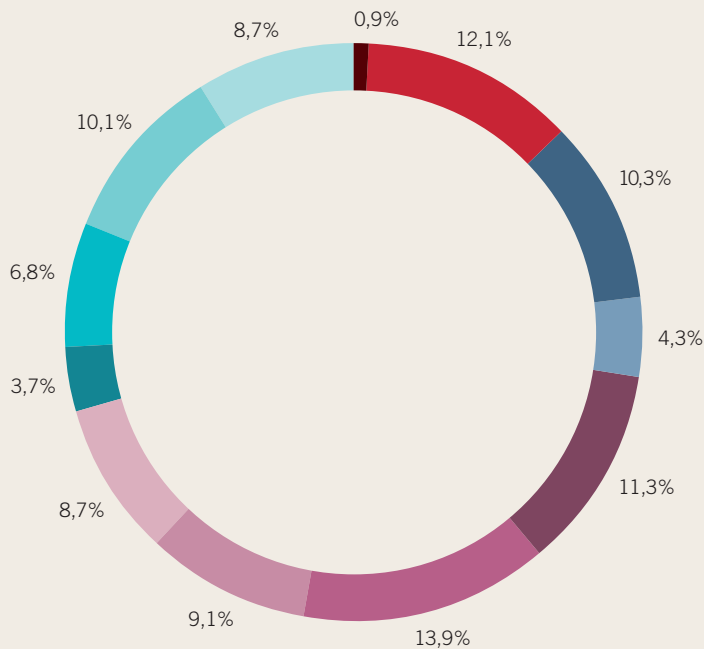
Abschlussziel	2014/15	2015/16	2016/17	Wintersemester			
				gesamt	m	w	Ausländer
● Bachelor	9.923	10.388	10.785	10.822	5.174	5.648	1.241
● Konsekutiver Master	3.904	4.398	4.734	4.823	2.233	2.590	1.182
● Weiterbildender/nicht-konsekutiver Master	461	436	451	369	182	187	175
● Lehramt Gymnasien ¹	3.640	3.040	2.381	1.835	665	1.170	60
● Lehramt an beruflichen Schulen	182	180	141	116	22	94	3
● Staatsexamen (ohne Lehramt)	7.097	7.111	7.171	7.260	3.189	4.071	691
● Diplome (inkl. Übersetzer und Dolmetscher)	327	250	195	109	70	39	13
● Magister	688	522	358	182	85	97	75
● Fakultätsprüfung	31	28	26	34	21	13	5
● Kirchliche Prüfung	314	294	295	309	130	179	2
● Abschlussprüfung im Ausland	806	825	859	771	313	458	763
● Sonstiger Abschluss in Deutschland ²	331	338	374	359	176	183	324
● Kein Abschluss möglich ³	369	360	362	6	5	1	0
● Promotion (immatrikulierte Doktoranden)	2.825	2.678	2.655	2.694	1.386	1.308	1.029
Summe	30.898	30.848	30.787	29.689	13.651	16.038	5.563

¹ Für das Abschlussziel Lehramt an Gymnasien ab dem Wintersemester 2015/2016 Einschreibungen ins erste Studiensemester grundsätzlich nur noch in gestufte Studiengänge mit einer Bachelor-/Masterstudienstruktur

² Vorsemesterkurs Deutsch, Studienkolleg: Propädeutikum

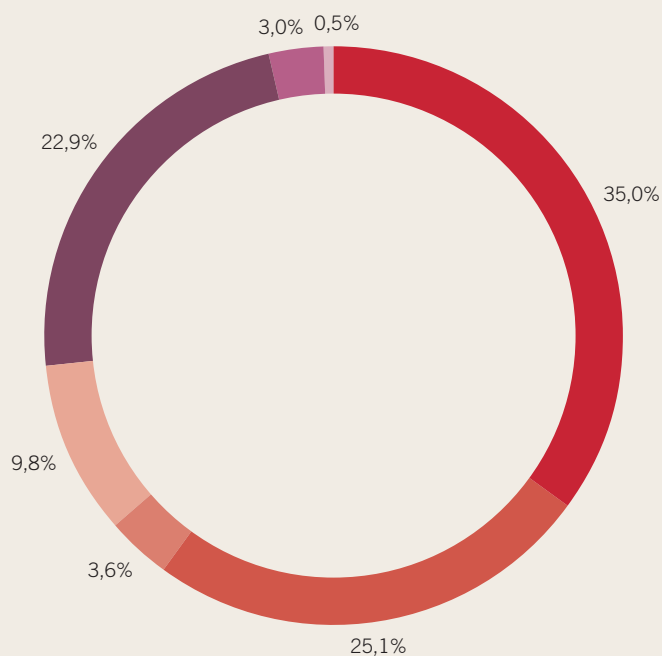
³ Insbesondere Sonderpädagogik an der Pädagogischen Hochschule (bis WiSe 16/17)

ABSOLVENTEN / FAKULTÄTEN



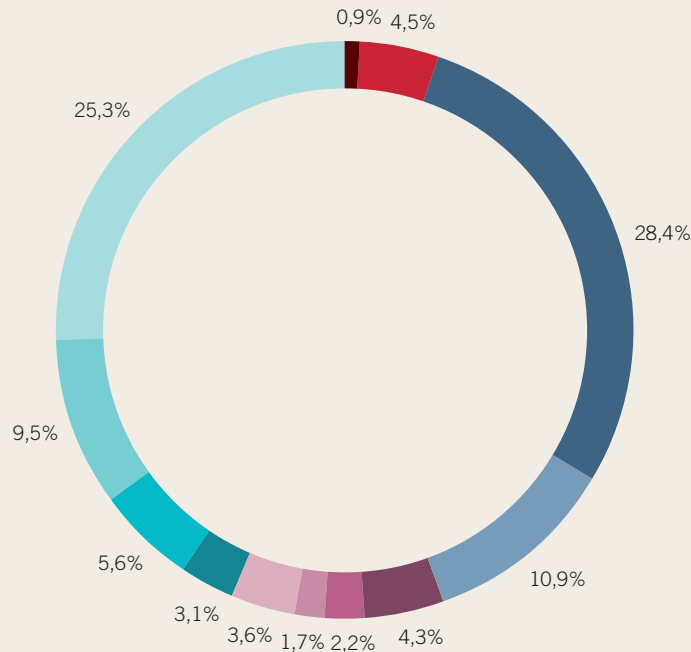
Fakultät	2014	2015	2016	2017 WiSe 16/17 und SoSe 2017			
				gesamt	m	w	Ausländer
Theologische Fakultät	66	56	53	42	20	22	4
Juristische Fakultät	345	421	434	542	250	292	64
Medizinische Fakultät Heidelberg	468	501	478	463	216	247	76
Medizinische Fakultät Mannheim	228	224	211	195	90	105	39
Philosophische Fakultät	517	507	539	506	210	296	90
Neuphilologische Fakultät	732	560	641	626	117	509	141
Fakultät für Wirtschafts- und Sozialwissenschaften	440	418	395	411	202	209	45
Fakultät für Verhaltens- und Empirische Kulturwissenschaften	372	340	351	389	89	300	24
Fakultät für Mathematik und Informatik	181	141	185	168	127	41	16
Fakultät für Chemie und Geowissenschaften	292	280	254	307	184	123	20
Fakultät für Physik und Astronomie	396	390	361	454	369	85	38
Fakultät für Biowissenschaften	397	373	401	391	146	245	55
Summe	4.434	4.211	4.303	4.494	2.020	2.474	612
				44,9 %	55,1 %	13,6 %	

ABSOLVENTEN / ABSCHLÜSSE



Abschlussziel	2014	2015	2016	2017 WiSe 16/17 und SoSe 2017			
				gesamt	m	w	Ausländer
Bachelor	1.562	1.507	1.556	1.572	702	870	148
Konsekutiver Master	889	878	960	1.129	565	564	232
Weiterbildender/nicht-konsekutiver Master	191	180	170	163	87	76	103
Lehramt	565	504	553	441	143	298	9
Staatsexamen (ohne Lehramt)	877	988	949	1.030	454	576	68
Diplome (inkl. Übersetzer und Dolmetscher)	105	40	16	22	12	10	1
Magister	211	80	66	114	45	69	51
Fakultätsprüfung	3	0	5	2	2	0	0
Kirchliche Prüfung	31	34	28	21	10	11	0
Summe	4.434	4.211	4.303	4.494	2.020	2.474	612

PROMOTIONEN



Fakultät	2014	2015	2016	2017 WiSe 16/17 und SoSe 2017			
				gesamt	m	w	Ausländer
Theologische Fakultät	8	8	6	9	6	3	1
Juristische Fakultät	47	50	50	46	21	25	3
Medizinische Fakultät Heidelberg	381	316	355	293	145	148	61
Medizinische Fakultät Mannheim	157	159	186	113	54	59	20
Philosophische Fakultät	57	65	57	44	25	19	12
Neuphilologische Fakultät	27	24	34	23	12	11	10
Fakultät für Wirtschafts- und Sozialwissenschaften	24	46	30	18	11	7	4
Fakultät für Verhaltens- und Empirische Kulturwissenschaften	35	43	52	37	12	25	5
Fakultät für Mathematik und Informatik	35	49	31	32	30	2	10
Fakultät für Chemie und Geowissenschaften	79	73	69	58	39	19	16
Fakultät für Physik und Astronomie	136	132	107	98	71	27	27
Fakultät für Biowissenschaften	259	245	235	261	109	152	115
Summe	1.245	1.210	1.212	1.032	535	497	284
				51,8 %	48,2 %	27,5 %	

DOKTORANDEN- FÖRDERUNG

GRADUIERTENSCHULEN

Lfd. Nr.	Thema	Sprecher	Fächergruppe	Finanzierung
1.	Heidelberg Graduate School of Fundamental Physics	Prof. Dr. Rüdiger Klingeler Kirchhoff-Institut für Physik	Natur- und Informationswissenschaften	Exzellenzinitiative
2.	Heidelberg Graduate School of Mathematical and Computational Methods for the Sciences	Prof. Dr. Peter Bastian Interdisziplinäres Zentrum für Wissenschaftliches Rechnen	Natur- und Informationswissenschaften	Exzellenzinitiative
3.	Heidelberg Biosciences International Graduate School	Prof. Dr. Joachim Wittbrodt Centre for Organismal Studies	Lebenswissenschaften	Exzellenzinitiative
4.	Heidelerger Graduiertenschule für Geistes- und Sozialwissenschaften	Prof. Dr. Beatrix Busse Anglistisches Seminar	Geisteswissenschaften	Rektorat, Fakultäten

GRADUIERTENFÖRDERUNG DER EXZELLENZCLUSTER

Lfd. Nr.	Thema	Sprecher	Fächergruppe	Finanzierung
1.	Promotionsprogramm des Exzellenzclusters Cellular Networks	Prof. Dr. Hans-Georg Kräusslich Medizinische Fakultät Heidelberg/BioQuant	Lebenswissenschaften	Exzellenzinitiative
2.	Graduiertenprogramm Transkulturelle Forschung des Exzellenzclusters Asia and Europe in a Global Context	Prof. Dr. Nikolas Jaspert Cluster Asia and Europe	Geistes- und Sozialwissenschaften	Exzellenzinitiative

DFG-GRADUIERTENKOLLEGS

Lfd. Nr.	Thema	Sprecher	Fächergruppe	Bewilligung aktuelle Förderperiode	Laufzeit aktuelle Förderperiode	Gesamtlaufzeit
1.	GRK 1653 Spatio/Temporal Probabilistic Graphical Models and Applications in Image Analysis	Prof. Dr. Christoph Schnörr Institut für Angewandte Mathematik	Natur- und Informationswissenschaften	5.169 TEUR	01.04.2014 – 31.03.2019	01.04.2010 – 31.03.2019
2.	GRK 1940 Particle physics beyond the standard model	Prof. Dr. Tilman Plehn Institut für Theoretische Physik	Natur- und Informationswissenschaften	3.649 TEUR	01.04.2014 – 30.09.2018	01.04.2014 – 30.09.2018
3.	GRK 1953 Statistische Modellierung komplexer Systeme und Prozesse – Moderne nichtparametrische Ansätze	Prof. Dr. Enno Mammen Institut für Angewandte Mathematik	Natur- und Informationswissenschaften	4.098 TEUR	01.10.2013 – 30.09.2018	01.10.2013 – 30.09.2018
4.	GRK 1994 Adaptive Informationsaufbereitung aus heterogenen Quellen (AIPHES)	Prof. Dr. Anette Frank Institut für Computerlinguistik	Geisteswissenschaften	540 TEUR	01.04.2015 – 31.03.2020	01.04.2015 – 31.03.2020
5.	GRK 2058 Hochauflösende und hochratenfähige Detektoren (HighRR)	Prof. Dr. Hans-Christian Schultz-Coulon Kirchhoff-Institut für Physik	Natur- und Informationswissenschaften	3.864 TEUR	01.10.2015 – 31.03.2020	01.10.2015 – 31.03.2020
6.	GRK 2099 Hallmarks of Skin Cancer Cell Dissemination, Primary Resistance, Novel Targets	Prof. Dr. Sergij Goerdts Medizinische Fakultät Mannheim	Lebenswissenschaften	4.973 TEUR	01.04.2015 – 30.09.2019	01.04.2015 – 30.09.2019
7.	GRK 2229 Asymptotische Invarianten und Limiten von Gruppen und Räumen	Prof. Dr. Anna Wienhard Mathematisches Institut	Natur- und Informationswissenschaften	3.973 TEUR	01.10.2016 – 31.03.2021	01.10.2016 – 31.03.2021
8.	GRK 2244 Autorität und Vertrauen in der Amerikanischen Kultur, Gesellschaft, Geschichte und Politik	Prof. Dr. Manfred Berg Zentrum für Europäische Geschichts- und Kulturwissenschaften	Geisteswissenschaften	3.562 TEUR	01.10.2017 – 31.03.2022	01.10.2017 – 31.03.2022
9.	GRK 2277 Statistische Modellierung in der Psychologie	Prof. Dr. Andreas Voß Psychologisches Institut	Rechts-, Wirtschafts- und Sozialwissenschaften	976 TEUR	01.10.2017 – 31.03.2022	01.10.2017 – 31.03.2022

DOKTORANDEN- FÖRDERUNG

DFG-GRADUIERTENKOLLEG – INTERNATIONAL

Lfd. Nr.	Thema	Sprecher	Fächergruppe	Bewilligung aktuelle Förderperiode	Laufzeit aktuelle Förderperiode	Gesamtlaufzeit
10. 1. Periode	GRK 1874 Diabetic Microvascular Complications (DIAMICOM) (mit Universität Groningen)	Prof. Dr. Hans-Peter Hammes Medizinische Fakultät Mannheim	Lebens- wissenschaften	4.092 TEUR	01.01.2013 – 30.06.2017	01.01.2013 – 30.06.2017
10. 2. Periode	GRK 1874 Diabetic Microvascular Complications (DIAMICOM) (mit Universität Groningen)	Prof. Dr. Hans-Peter Hammes Medizinische Fakultät Mannheim	Lebens- wissenschaften	4.808 TEUR	01.07.2017 – 31.12.2021	01.01.2013 – 31.12.2021

GRADUIERTENFÖRDERUNG IN EU-PROJEKTEN

Lfd. Nr.	Thema	Sprecher	Fächergruppe
1.	ELUSIVES – The Elusive Enterprise: Asymmetries of the Invisible Universe	Prof. Dr. Joerg Jaeckel Institut für Theoretische Physik	Natur- und Informationswissenschaften
2.	SUNDIAL – Survey Network for Deep Imaging Analysis and Learning	PD Dr. Thorsten Lisker Zentrum für Astronomie Heidelberg	Natur- und Informationswissenschaften
3.	MEMO2 – Methane Goes Mobile – Measurements and Modelling	Dr. Martina Schmidt Institut für Umweltphysik	Natur- und Informationswissenschaften
4.	COSINE – Training Network for Computational Spectros- copy in Natural Sciences and Engineering	Prof. Dr. Andreas Dreuw Interdisziplinäres Zentrum für Wissenschaftliches Rechnen	Natur- und Informationswissenschaften
5.	EvoCell – Animal Evolution from a Cell Type Perspective: Multidisciplinary Training in Single-cell Genomics, Evo- devo and in Science Outreach	Prof. Dr. Henrik Kaessmann Zentrum für Molekulare Biologie Heidelberg	Lebenswissenschaften
6.	European Training Network ANTIVIRALS	Prof. Dr. Ralf Bartenschlager Medizinische Fakultät Heidelberg	Lebenswissenschaften
7.	Global India – Explaining Global India: A Multi-sectoral PhD Training Programme Analysing the Emergence of India as a Global Actor	Prof. Rahul Mukherji Südasiens-Institut	Rechts-, Wirtschafts- und Sozialwissenschaften

LANDES-PROMOTIONSKOLLEGS (MITTEL AUS DER LANDESGRADUIERTENFÖRDERUNG)

Lfd. Nr.	Thema	Sprecher	Fächergruppe
1.	Kunst, Kultur und Märkte. Geschichte der europäischen Kulturwirtschaft vom 18. Jahrhundert bis zur Gegenwart	Prof. Dr. Katja Patzel-Mattern Prof. Dr. Cord Arendes Zentrum für Europäische Geschichts- und Kulturwissenschaften	Geisteswissenschaften
2.	Was ist Tradition? Zu Genese, Dynamik und Kritik von Überlieferungskonzepten in den westeuropäischen Literaturen	Prof. Dr. Dirk Werle Germanistisches Seminar	Geisteswissenschaften
3.	Globale Religionsgeschichte aus regionaler Perspektive	Prof. Dr. Michael Bergunder Theologisches Seminar	Geisteswissenschaften
4.	Sprachkritik	Prof. Dr. Beatrix Busse Anglistisches Seminar	Geisteswissenschaften
5.	Heidelberger Graduiertenschule für Geistes- und Sozialwissenschaften – Promotionskolleg II	Prof. Dr. Beatrix Busse Anglistisches Seminar	Geisteswissenschaften; Rechts-, Wirtschafts- und Sozialwissenschaften
6.	Digitales Recht	Prof. Dr. Ekkehart Reimer Institut für Finanz- und Steuerrecht Prof. Dr. Michael Gertz Institut für Informatik	Rechtswissenschaften; Natur- und Informations- wissenschaften

Lfd. Nr.	Thema	Sprecher	Fächergruppe
7.	Basic building blocks for quantum enabled technologies	Prof. Dr. Selim Jochim Physikalisches Institut	Natur- und Informationswissenschaften
8.	Mathematical Modeling for the Quantitative Biosciences	Prof. Dr. Marciniak-Czochra BioQuant, Institut für Angewandte Mathematik	Natur- und Informationswissenschaften; Lebenswissenschaften
9.	Astrophysics of cosmological probes of gravity	Prof. Dr. Björn-Malte Schäfer Zentrum für Astronomie Heidelberg	Natur- und Informationswissenschaften
10.	Crowd Analyser – Raumzeitliche Analyseverfahren für nutzergenerierte Daten	Prof. Dr. Alexander Zipf Geographisches Institut	Natur- und Informationswissenschaften
11.	Aufklärung von molekularen Wirkmechanismen als Fundament für eine evidenzbasierte Komplementäre und Integrative Medizin	Prof. Dr. Yvonne Samstag Medizinische Fakultät Heidelberg	Lebenswissenschaften
12.	Evolutionary novelty and adaptation – from molecules to organisms	Dr. Steffen Lemke Centre for Organismal Studies	Lebenswissenschaften
13.	BBW ForWerts Graduate Program	Prof. Dr. Thomas Rausch Centre for Organismal Studies	Lebenswissenschaften
14.	Kooperatives Promotionskolleg Gewebeanalytik für die stammzellbasierte Diagnostik	Prof. Dr. Norbert Gretz Medizinische Fakultät Mannheim Prof. Dr. Mathias Hafner Hochschule Mannheim	Lebenswissenschaften

INTERNATIONAL MAX PLANCK RESEARCH SCHOOLS

Lfd. Nr.	Thema	Sprecher	Fächergruppe
1.	IMPRS for Astronomy and Cosmic Physics	Prof. Dr. Hans-Walter Rix MPI für Astronomie apl. Prof. Dr. Stefan Wagner Zentrum für Astronomie Heidelberg	Natur- und Informationswissenschaften
2.	IMPRS for Quantum Dynamics in Physics, Chemistry and Biology	Prof. Dr. Christoph H. Keitel MPI für Kernphysik Prof. Dr. Lorenz Cederbaum Physikalisch-Chemisches Institut	Natur- und Informationswissenschaften
3.	IMPRS for Precision Tests of Fundamental Symmetries	Prof. Dr. Manfred Lindner MPI für Kernphysik Prof. Dr. Ulrich Uwer Physikalisches Institut Prof. Dr. Tilman Plehn Institut für Theoretische Physik	Natur- und Informationswissenschaften
4.	IMPRS for Successful Dispute Resolution in International Law	Prof. Dr. Burkhard Hess Max Planck Institute Luxembourg for International, European and Regulatory Procedural Law Institut für ausländisches und internationales Privat- und Wirtschaftsrecht Prof. Dr. Thomas Pfeiffer Institut für ausländisches und internationales Privat- und Wirtschaftsrecht	Rechts-, Wirtschafts- und Sozialwissenschaften

GRADUIERTENPROGRAMM DES MAX-PLANCK-INSTITUTS FÜR MEDIZINISCHE FORSCHUNG

Lfd. Nr.	Thema	Sprecher	Fächergruppe
1.	Graduiertenprogramm des Max-Planck-Instituts für medizinische Forschung	Dr. Ilme Schlichting MPI für medizinische Forschung	Lebenswissenschaften

DOKTORANDEN- FÖRDERUNG

HELMHOLTZ INTERNATIONAL GRADUATE SCHOOLS

Lfd. Nr.	Thema	Sprecher	Fächergruppe
1.	Helmholtz International Graduate School for Cancer Research	Prof. Dr. Michael Boutros Medizinische Fakultät Mannheim Deutsches Krebsforschungszentrum Prof. Dr. Christoph Plass Medizinische Fakultät Heidelberg Deutsches Krebsforschungszentrum	Lebenswissenschaften
2.	BioInterfaces International Graduate School (in Kooperation mit dem Karlsruher Institut für Technologie KIT)	Prof. Dr. Uwe Strähle Fakultät für Biowissenschaften Institute of Toxicology and Genetics am KIT Prof. Dr. Nicholas Simon Foulkes Fakultät für Biowissenschaften Institute of Toxicology and Genetics am KIT	Lebenswissenschaften

PROMOTIONSPROGRAMME LEBENSWISSENSCHAFTEN

Lfd. Nr.	Thema	Sprecher	Fächergruppe
1.	PhD Program at the Biochemistry BZH Graduate Program	PD Dr. Cordula Harter Biochemiezentrum der Universität Heidelberg	Lebenswissenschaften
2.	Doctoral Study Program at the Department of Infectious Diseases on modern molecular virology	Prof. Dr. Ralf Bartenschlager Medizinische Fakultät Heidelberg	Lebenswissenschaften
3.	PhD Program at the Institute of Pathology on hepatic-gastro-enteric pathology, tumor pathology and pathology of the immune system	PD Dr. Kai Breuhahn Medizinische Fakultät Heidelberg	Lebenswissenschaften
4.	Doktorandenprogramm des Instituts für Pharmazie und Molekulare Biotechnologie	Prof. Dr. Christian Klein Institut für Pharmazie und Molekulare Biotechnologie	Lebenswissenschaften
5.	Doctoral Program at the Interdisciplinary Center for Neurosciences	Prof. Dr. Hilmar Bading Interdisziplinäres Zentrum für Neurowissenschaften	Lebenswissenschaften
6.	Interdisciplinary MD/PhD-Program at the interface of basic and clinical research	Prof. Dr. Michael Lanzer Medizinische Fakultät Heidelberg	Lebenswissenschaften

PROMOTIONSPROGRAMME GEISTES-, RECHTS-, WIRTSCHAFTS- UND SOZIALWISSENSCHAFTEN

Lfd. Nr.	Thema	Sprecher	Fächergruppe
1.	Semantic Processing – doctoral program on new topics and methods of machine learning for natural language processing	Prof. Dr. Michael Strube HITS gGmbH (Heidelberger Institut für Theoretische Studien) Prof. Dr. Anette Frank Institut für Computerlinguistik	Geisteswissenschaften
2.	Graduiertenprogramm des Europäischen Zentrums für Sprachwissenschaften (EZS)	Prof. Dr. Ekkehard Felder Germanistisches Seminar Prof. Dr. Jörg Rieke Germanistisches Seminar	Geisteswissenschaften
3.	PhD in American Studies in the fields of American history, politics, literature and culture, geography, and religion	Prof. Dr. Welf Werner Heidelberg Center for American Studies	Geisteswissenschaften; Rechts-, Wirtschafts- und Sozialwissenschaften
4.	PhD Graduate Program at the Faculty of Theology on theologically oriented topics at the interface between theology and other disciplines	Prof. Dr. Christoph Strohm Theologische Fakultät	Geisteswissenschaften
5.	Graduate Program on interdisciplinary aspects of aging focusing on People with Dementia in General Hospitals	Prof. Dr. Andreas Kruse Institut für Gerontologie Prof. Dr. Konrad Beyreuther Netzwerk Alternforschung	Rechts-, Wirtschafts- und Sozialwissenschaften; Lebenswissenschaften

JUNIORPROFESSOREN

Fakultät	2014	2015	2016	2017			
				gesamt	m	w	Ausländer
Theologische Fakultät	0	0	0	0	0	0	0
Juristische Fakultät	0	0	0	0	0	0	0
Medizinische Fakultät Heidelberg	1	2	1	0	0	0	0
Medizinische Fakultät Mannheim	0	0	0	0	0	0	0
Philosophische Fakultät	1	3	2	2	1	1	0
Neuphilologische Fakultät	1	2	1	0	0	0	0
Fakultät für Wirtschafts- und Sozialwissenschaften	6	8	4	4	4	0	1
Fakultät für Verhaltens- und Empirische Kulturwissenschaften	0	0	0	0	0	0	0
Fakultät für Mathematik und Informatik	3	2	1	2	1	1	1
Fakultät für Chemie und Geowissenschaften	1	3	2	0	0	0	0
Fakultät für Physik und Astronomie	1	5	4	4	1	3	2
Fakultät für Biowissenschaften	0	1	1	2	1	1	1
Summe	14	26	16	14	8	6	5
				57,1 %	42,9 %	35,7 %	

NACHWUCHSGRUPPENLEITER

Fakultät	2014	2015	2016	2017			
				gesamt	m	w	Ausländer
Theologische Fakultät	1	1	1	0	0	0	0
Juristische Fakultät	0	0	0	0	0	0	0
Medizinische Fakultät Heidelberg	1	1	13	20	13	7	9
Medizinische Fakultät Mannheim	0	0	17	15	9	6	1
Philosophische Fakultät	5	6	6	5	3	2	0
Neuphilologische Fakultät	1	4	2	2	1	1	1
Fakultät für Wirtschafts- und Sozialwissenschaften	0	0	0	0	0	0	0
Fakultät für Verhaltens- und Empirische Kulturwissenschaften	8	8	6	5	4	1	0
Fakultät für Mathematik und Informatik	9	8	8	7	5	2	2
Fakultät für Chemie und Geowissenschaften	16	14	15	16	12	4	1
Fakultät für Physik und Astronomie	20	20	15	14	13	1	1
Fakultät für Biowissenschaften	20	20	19	17	13	4	6
Summe	81	82	102	101	73	28	21
				72,3 %	27,7 %	20,8 %	

HABILITATIONEN

Fakultät	2014	2015	2016	2017			
				gesamt	m	w	Ausländer
Theologische Fakultät	1	4	0	1	1	0	0
Juristische Fakultät	3	1	1	4	3	1	0
Medizinische Fakultät Heidelberg	48	60	44	44	35	9	2
Medizinische Fakultät Mannheim	20	20	19	14	9	5	1
Philosophische Fakultät	3	1	4	3	1	2	0
Neuphilologische Fakultät	4	3	0	1	0	1	0
Fakultät für Wirtschafts- und Sozialwissenschaften	2	1	0	2	2	0	0
Fakultät für Verhaltens- und Empirische Kulturwissenschaften	3	1	2	4	3	1	0
Fakultät für Mathematik und Informatik	1	1	3	0	0	0	0
Fakultät für Chemie und Geowissenschaften	0	3	2	0	0	0	0
Fakultät für Physik und Astronomie	10	8	0	4	3	1	0
Fakultät für Biowissenschaften	1	1	3	1	1	0	0
Summe	96	104	78	78	58	20	3
				74,4 %	25,6 %	3,8 %	