

Wahlen
am
03.07.2012

zum/zu den

- **Senat**
- **Allgemeinen Studierendenausschuss (AStA)**
- **Fakultätsräten**

Herausgeber: Universität Heidelberg
Leitung: Alexandra Ernst
Satz und Druck: Zentrale Universitätsverwaltung

Bekanntmachung der Wahlergebnisse

der am 03.07.2012 gleichzeitig durchgeführten Wahlen zum

- Senat
- Allgemeinen Studierendenausschuss (AStA)
- den Fakultätsräten.

Gemäß § 31 der Wahlordnung der Universität Heidelberg vom 26. September 2006 werden die Ergebnisse der oben genannten Wahlen bekanntgegeben.

Heidelberg, den 9. Juli 2012

Alexandra Ernst
(Wahlleiterin)

Inhaltsverzeichnis

1	Wahl des Senats	1
2	Wahl des ASTA	5
3	Wahl der Fakultätsräte	9
3.1	Theologische Fakultät	9
3.2	Juristische Fakultät	11
3.3	Medizinische Fakultät Heidelberg	13
3.4	Medizinische Fakultät Mannheim der Universität Heidelberg	15
3.5	Philosophische Fakultät	17
3.6	Neuphilologische Fakultät	19
3.7	Fakultät für Wirtschafts- und Sozialwissenschaften	21
3.8	Fakultät für Verhaltens- und Empirische Kulturwissenschaften	23
3.9	Fakultät für Mathematik und Informatik	25
3.10	Fakultät für Chemie und Geowissenschaften	27
3.11	Fakultät für Physik und Astronomie	29
3.12	Fakultät für Biowissenschaften	31

1 Wahl des Senats

Wählergruppe Studierende

	Wahlr. 1	Wahlr. 2	Wahlr. 3	Wahlr. 4	Wahlr. 5	Wahlr. 6	Gesamt
Wahlber. lt. Wählerverz.	6939	6267	4825	5314	1307	1949	26601
Anzahl Wähler(innen)	753	437	618	647	333	417	3205
Wahlbeteiligung	10,85%	6,97%	12,81%	12,18%	25,48%	21,40%	12,05%
Gesamtz. gültige Stimmz.	734	428	589	640	323	406	3120
Gesamtz. ungültige Stimmz.	19	9	29	7	10	11	85
Gesamtz. gültige Stimmen	2848	1669	2219	2456	1076	1534	11802
Zu wählende Mitglieder							4

Vorschlag 1: GHG-Grüne Hochschulgruppe – 1 Sitz

Erreichte Stimmenzahl 2975

Gewählt ist

1. Mittelstaedt, Christian 137 96 71 63 16 201 584

Weitere Stimmverteilung in der Reihenfolge der erreichten Stimmen

2. Fahl, Ann-Katrin	106	74	71	124	11	42	428
3. Mathes, Andreas	39	13	186	17	69	9	333
4. Lüders, Hans	29	18	11	11	2	167	238
5. Schellhammer, Sonja M.	24	15	21	153	9	9	231
6. Seel, Benjamin	46	73	19	44	5	26	213
7. Hampel, Vera	39	77	29	32	5	24	206
8. Nöltner, Moritz	32	21	30	98	4	13	198
9. Quitmann, Susanne	41	63	11	10	6	40	171
10. Koch, Theresa M.	24	59	11	12	4	17	127
11. Müller, André	36	63	10	5	6	6	126
12. Röhrich, Rachel M.	19	12	10	67	5	7	120

Vorschlag 2: JUSO – 1 Sitz

Erreichte Stimmenzahl 1782

Gewählt ist

1. Badi, Hafssa 163 23 22 13 7 35 263

Weitere Stimmverteilung in der Reihenfolge der erreichten Stimmen

2. Wilke, Jens	95	47	30	23	13	34	242
3. Sarikaya, Seckin M.	11	11	136	12	26	11	207
4. Baltruschat, Tim	117	10	9	9	5	20	170
5. Duttweiler, Miriam	18	11	8	7	7	107	158
6. Plackner, Laura R.	18	8	88	11	25	6	156
7. Heimpel, Jakob	14	4	69	26	5	10	128
8. Brodt, Milena	20	11	8	4	2	77	122
9. Sicks, Tobias	31	38	12	5	2	15	103
10. Dietrich, Marissa	10	5	8	6	0	66	95
11. Fischer, Mark	12	32	4	6	2	19	75
12. Weller, Jessica S.	44	8	0	6	2	3	63

Vorschlag 3: FSK-Eure Studierendenvertretung – 2 Sitze

Erreichte Stimmenzahl 4615

Gewählt sind

1. Adler, Tim J. 84 81 115 539 17 25 861

2. Kather, Jakob 35 23 125 69 522 10 784

	Wahlr. 1	Wahlr. 2	Wahlr. 3	Wahlr. 4	Wahlr. 5	Wahlr. 6	Gesamt
<i>Weitere Stimmverteilung in der Reihenfolge der erreichten Stimmen</i>							
3. Peters, Katharina M.	354	61	142	106	7	20	690
4. Seiermann, Andrea	27	14	306	80	112	5	544
5. Hechler, Jana	10	6	24	221	9	5	275
6. Schaake, Jonathan	131	64	14	40	3	13	265
7. Ferchl, Nicolai A.	15	10	127	96	5	1	254
8. Van der Helm, Johann	27	27	4	17	2	177	254
9. Leschik, Andrea K.	36	108	6	20	3	10	183
10. Pendorf, Lukas R.	34	83	5	40	5	13	180
11. Paulokat, Johannes	20	111	9	19	6	8	173
12. Ott, Carolin	36	72	6	14	7	17	152
Vorschlag 4: Liberale Hochschulgruppe (LHG)							
Erreichte Stimmenzahl							821
1. Deike, Katerina	14	8	124	21	37	6	210
2. Wendling, Hannes	35	36	31	17	2	13	134
3. Ansel, Viola C.	88	3	7	9	7	7	121
4. Hofmann, Andreas	5	2	13	46	1	3	70
5. Meza Chinchu, Ana L.	3	0	53	4	0	3	63
6. Forstner, Heinrich L.	6	8	6	4	3	28	55
7. Müller, Marie E.	1	2	9	32	4	4	52
8. Trost, Florian	1	2	9	36	1	1	50
9. Lörwald, Jonas	7	1	5	3	1	28	45
10. Spektor, Mikhail S.	1	5	8	0	1	6	21
Vorschlag 5: Pogoanarchistische Radikal Demokratische Chaos Studierende							
Erreichte Stimmenzahl							383
1. Malekzadeh, Ali-Reza	9	9	25	19	5	16	83
2. Mast, Christian	12	19	14	12	6	15	78
3. Metzbaur, Jasper	6	27	12	8	8	9	70
4. Schreiber, Sophia	16	7	2	9	2	10	46
5. Bosch, Johannes	4	16	5	6	2	5	38
6. Müller, Florian	0	0	6	20	5	3	34
7. Kaufmann, Simon	0	6	4	3	1	20	34
Vorschlag 6: RCDS-Ring Christlich Demokratischer Studenten							
Erreichte Stimmenzahl							1226
1. Huber, Theresa S.	202	14	29	11	12	17	285
2. Maurer, Johannes	175	8	21	4	9	9	226
3. Schlegel, Martin	57	9	23	66	7	12	174
4. Siegel, David M.	69	4	6	3	3	2	87
5. Schuster, Marielle	60	4	6	5	2	8	85
6. Gast, Lena	5	1	12	56	5	5	84
7. Wild, Benedict	28	13	8	7	2	8	66
8. Koblitz, Dominik	48	1	4	0	3	2	58
9. Aigner, Andreas J.	39	2	4	0	4	4	53
10. Funck, Carsten	6	1	10	17	4	8	46
11. Pap, Isabel M. A.	11	7	5	4	0	9	36
12. Bertram, Erik	6	2	1	9	3	5	26

Sitzverteilung nach dem d'Hondtschen Höchstzahlverfahren												
Divisor	WV 1: GHG		WV 2: JUSO		WV 3: FSK		WV 4: Liberale		WV 5: PogoAnarch		WV 6: RCDS	
	Höchstz.	R.	Höchstz.	R.	Höchstz.	R.	Höchstz.	R.	Höchstz.	R.	Höchstz.	R.
1	2975,00	2	1782,00	4	4615,00	1	821,00	11	383,00	18	1226,00	7
2	1487,50	6	891,00	10	2307,50	3	410,50	16	191,50	22	613,00	13
3	991,67	9	594,00	14	1538,33	5	273,67	20	127,67	23	408,67	17
4	743,75	12	445,50	15	1153,75	8	205,25	21	95,75	24	306,50	19

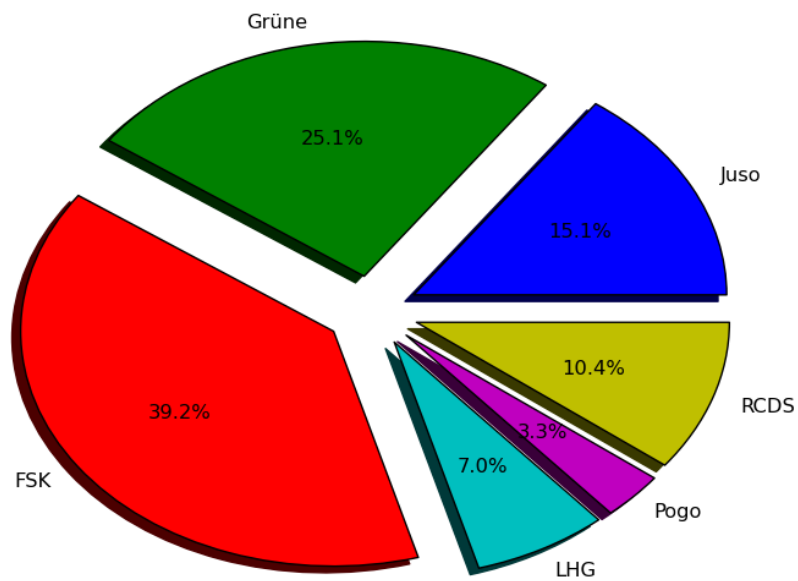


Abbildung 1: Prozentuale Verteilung der Stimmen für den Senat

2 Wahl des ASTA

Wählergruppe Studierende

	Wahlr. 1	Wahlr. 2	Wahlr. 3	Wahlr. 4	Wahlr. 5	Wahlr. 6	Gesamt
Wahlber. lt. Wählerverz.	6939	6267	4825	5314	1307	1949	26601
Anzahl Wähler(innen)	753	437	618	647	333	417	3205
Wahlbeteiligung	10,85 %	6,97 %	12,81 %	12,18 %	25,48 %	21,40 %	12,05 %
Gesamtz. gültige Stimmz.	734	428	589	640	323	406	3120
Gesamtz. ungültige Stimmz.	19	9	29	7	10	11	85
Gesamtz. gültige Stimmen	2848	1669	2219	2456	1076	1534	11802
Zu wählende Mitglieder							11

Vorschlag 1: GHG-Grüne Hochschulgruppe – 3 Sitze

Erreichte Stimmenzahl							2975
<i>Gewählt sind</i>							
1. Mittelstaedt, Christian	137	96	71	63	16	201	584
2. Fahl, Ann-Katrin	106	74	71	124	11	42	428
3. Mathes, Andreas	39	13	186	17	69	9	333
<i>Weitere Stimmverteilung in der Reihenfolge der erreichten Stimmen</i>							
4. Lüders, Hans	29	18	11	11	2	167	238
5. Schellhammer, Sonja M.	24	15	21	153	9	9	231
6. Seel, Benjamin	46	73	19	44	5	26	213
7. Hampel, Vera	39	77	29	32	5	24	206
8. Nöltner, Moritz	32	21	30	98	4	13	198
9. Quitmann, Susanne	41	63	11	10	6	40	171
10. Koch, Theresa M.	24	59	11	12	4	17	127
11. Müller, André	36	63	10	5	6	6	126
12. Röhrich, Rachel M.	19	12	10	67	5	7	120

Vorschlag 2: JUSO – 2 Sitze

Erreichte Stimmenzahl							1782
<i>Gewählt sind</i>							
1. Badi, Hafssa	163	23	22	13	7	35	263
2. Wilke, Jens	95	47	30	23	13	34	242
<i>Weitere Stimmverteilung in der Reihenfolge der erreichten Stimmen</i>							
3. Sarikaya, Seekin M.	11	11	136	12	26	11	207
4. Baltruschat, Tim	117	10	9	9	5	20	170
5. Duttweiler, Miriam	18	11	8	7	7	107	158
6. Plackner, Laura R.	18	8	88	11	25	6	156
7. Heimpel, Jakob	14	4	69	26	5	10	128
8. Brodt, Milena	20	11	8	4	2	77	122
9. Sicks, Tobias	31	38	12	5	2	15	103
10. Dietrich, Marissa	10	5	8	6	0	66	95
11. Fischer, Mark	12	32	4	6	2	19	75
12. Weller, Jessica S.	44	8	0	6	2	3	63

Vorschlag 3: FSK-Eure Studierendenvertretung – 5 Sitze

Erreichte Stimmenzahl							4615
<i>Gewählt sind</i>							
1. Adler, Tim J.	84	81	115	539	17	25	861
2. Kather, Jakob	35	23	125	69	522	10	784

	Wahlr. 1	Wahlr. 2	Wahlr. 3	Wahlr. 4	Wahlr. 5	Wahlr. 6	Gesamt
3. Peters, Katharina M.	354	61	142	106	7	20	690
4. Seiermann, Andrea	27	14	306	80	112	5	544
5. Hechler, Jana	10	6	24	221	9	5	275
<i>Weitere Stimmverteilung in der Reihenfolge der erreichten Stimmen</i>							
6. Schaake, Jonathan	131	64	14	40	3	13	265
7. Ferchl, Nicolai A.	15	10	127	96	5	1	254
8. Van der Helm, Johann	27	27	4	17	2	177	254
9. Leschik, Andrea K.	36	108	6	20	3	10	183
10. Pendorf, Lukas R.	34	83	5	40	5	13	180
11. Paulokat, Johannes	20	111	9	19	6	8	173
12. Ott, Carolin	36	72	6	14	7	17	152

Vorschlag 4: Liberale Hochschulgruppe (LHG)

Erreichte Stimmenzahl							821
1. Deike, Katerina	14	8	124	21	37	6	210
2. Wendling, Hannes	35	36	31	17	2	13	134
3. Ansel, Viola C.	88	3	7	9	7	7	121
4. Hofmann, Andreas	5	2	13	46	1	3	70
5. Meza Chinch, Ana L.	3	0	53	4	0	3	63
6. Forstner, Heinrich L.	6	8	6	4	3	28	55
7. Müller, Marie E.	1	2	9	32	4	4	52
8. Trost, Florian	1	2	9	36	1	1	50
9. Lörwald, Jonas	7	1	5	3	1	28	45
10. Spektor, Mikhail S.	1	5	8	0	1	6	21

Vorschlag 5: Pogoanarchistische Radikal Demokratische Chaos Studierende

Erreichte Stimmenzahl							383
1. Malekzadeh, Ali-Reza	9	9	25	19	5	16	83
2. Mast, Christian	12	19	14	12	6	15	78
3. Metzbaur, Jasper	6	27	12	8	8	9	70
4. Schreiber, Sophia	16	7	2	9	2	10	46
5. Bosch, Johannes	4	16	5	6	2	5	38
6. Müller, Florian	0	0	6	20	5	3	34
7. Kaufmann, Simon	0	6	4	3	1	20	34

Vorschlag 6: RCDS-Ring Christlich Demokratischer Studenten – 1 Sitz

Erreichte Stimmenzahl							1226
<i>Gewählt ist</i>							
1. Huber, Theresa S.	202	14	29	11	12	17	285
<i>Weitere Stimmverteilung in der Reihenfolge der erreichten Stimmen</i>							
2. Maurer, Johannes	175	8	21	4	9	9	226
3. Schlegel, Martin	57	9	23	66	7	12	174
4. Siegel, David Maximilian	69	4	6	3	3	2	87
5. Schuster, Marielle	60	4	6	5	2	8	85
6. Gast, Lena	5	1	12	56	5	5	84
7. Wild, Benedict	28	13	8	7	2	8	66
8. Koblitz, Dominik	48	1	4	0	3	2	58
9. Aigner, Andreas J.	39	2	4	0	4	4	53
10. Funck, Carsten	6	1	10	17	4	8	46
11. Pap, Isabel M. A.	11	7	5	4	0	9	36
12. Bertram, Erik	6	2	1	9	3	5	26

Sitzverteilung nach dem d'Hondtschen Höchstzahlverfahren												
Divisor	WV 1: GHG		WV 2: JUSO		WV 3: FSK		WV 4: Liberale		WV 5: PogoAnarch		WV 6: RCDS	
	Höchstz.	R.	Höchstz.	R.	Höchstz.	R.	Höchstz.	R.	Höchstz.	R.	Höchstz.	R.
1	2975,00	2	1782,00	4	4615,00	1	821,00	12	383,00	28	1226,00	7
2	1487,50	6	891,00	11	2307,50	3	410,50	26	191,50	43	613,00	16
3	991,67	9	594,00	18	1538,33	5	273,67	35	127,67	51	408,67	27
4	743,75	14	445,50	23	1153,75	8	205,25	40	95,75	56	306,50	32
5	595,00	17	356,40	30	923,00	10	164,20	46	76,60	59	245,20	38
6	495,83	21	297,00	34	769,17	13	136,83	49	63,83	61	204,33	41
7	425,00	24	254,57	37	659,29	15	117,29	53	54,71	62	175,14	45
8	371,88	29	222,75	39	576,88	19	102,63	55	47,88	63	153,25	48
9	330,56	31	198,00	42	512,78	20	91,22	57	42,56	64	136,22	50
10	297,50	33	178,20	44	461,50	22	82,10	58	38,30	65	122,60	52
11	270,45	36	162,00	47	419,55	25	74,64	60	34,82	66	111,45	54

3 Wahl der Fakultätsräte

3.1 Theologische Fakultät

Wählergruppe Studierende

	Wahlr. 2	Gesamt
Wahlberechtigte lt. Wählerverzeichnis	520	520
Anzahl Wählerinnen und Wähler	85	85
Wahlbeteiligung	16,35 %	16,35 %
Gesamtzahl gültige Stimmzettel	84	84
Gesamtzahl ungültige Stimmzettel	1	1
Gesamtzahl gültige Stimmen	413	413
Zahl der zu wählenden Mitglieder		6
<hr/>		
Vorschlag 1: Luther – 6 Sitze		
Erreichte Stimmenzahl		413
<i>Gewählt sind</i>		
1. Lungfiel, Jan	62	62
2. Wiebe, Gregor	58	58
3. Krauß, Anna	56	56
4. Haller, Friederike	55	55
5. Hantke, Sebastian Elias	54	54
6. Quenstedt, Jan	49	49
<i>Weitere Stimmverteilung in der Reihenfolge der erreichten Stimmen</i>		
7. Zumstein, Marina	48	48
8. Weber, Alexander Raul	31	31

3.2 Juristische Fakultät

Wählergruppe Studierende

	Wahlr. 1	Gesamt
Wahlberechtigte lt. Wählerverzeichnis	2340	2340
Anzahl Wählerinnen und Wähler	524	524
Wahlbeteiligung	22,39 %	22,39 %
Gesamtzahl gültige Stimmzettel	520	520
Gesamtzahl ungültige Stimmzettel	4	4
Gesamtzahl gültige Stimmen	3898	3898
Zahl der zu wählenden Mitglieder		8
<hr/>		
Vorschlag 1: Fachschaftsinitiative Jura – unabhängig, erfahren, engagiert – 6 Sitze		
Erreichte Stimmenzahl		2772
<i>Gewählt sind</i>		
1. Kuhn, Mario	366	366
2. Buurman, Anna Christina	355	355
3. Kruft, Sebastian	337	337
4. Uhlig, Charlotte Isabell	283	283
5. Bosch, Philipp Johannes Wolfgang	233	233
6. Holonec, Rares Mihai	214	214
<i>Weitere Stimmverteilung in der Reihenfolge der erreichten Stimmen</i>		
7. Fürbringer, Nick	199	199
8. Klumpp, Hannah	131	131
9. Krämer, Elisabeth	123	123
10. Ludwig, Vanessa	103	103
11. Förster, Yasmin Chantal	96	96
12. Kaffenberger, Laura	75	75
13. Breu, Anna Lena Luise	75	75
14. Kummer, Verena Christine	67	67
15. Burkert, Christina Susanne	59	59
16. Hörr, Nicole	56	56
<hr/>		
Vorschlag 2: RCDS-Jura macht man nicht mit links – 2 Sitze		
Erreichte Stimmenzahl		1126
<i>Gewählt sind</i>		
1. Huber, Theresa Sophie	185	185
2. Zipfel, Valentin	165	165
<i>Weitere Stimmverteilung in der Reihenfolge der erreichten Stimmen</i>		
3. Maurer, Johannes	126	126
4. Siegel, David Maximilian	119	119
5. Ludwig, Laura Marie	88	88
6. Koblitz, Dominik	71	71
7. Schuster, Marielle	60	60
8. Grimm, Benedikt	59	59
9. Aigner, Andreas Johann	35	35
10. Niermann, Marcus	35	35
11. Hopfe, Klaus Philipp Hermann	33	33
12. Schmidt, Mike Karl	26	26
13. Gradinarov, Nikolay Konstantinov	26	26
14. Diehl, Viktoria	26	26
15. Turinsky, Chantal	20	20

	Wahr. 1	Gesamt
16. Kahl, Leon Marcel Arno	20	20
17. Greif, Philip	17	17
18. Bokranz, Laura-Felicia	15	15

 Sitzverteilung nach dem d'Hondtschen Höchstzahlverfahren

Divisor	WV 1: FS Jura		WV 2: RCDS Jura	
	Höchstzahl	Rang	Höchstzahl	Rang
1	2772,00	1	1126,00	3
2	1386,00	2	563,00	6
3	924,00	4	375,33	10
4	693,00	5	281,50	12
5	554,40	7	225,20	13
6	462,00	8	187,67	14
7	396,00	9	160,86	15
8	346,50	11	140,75	16

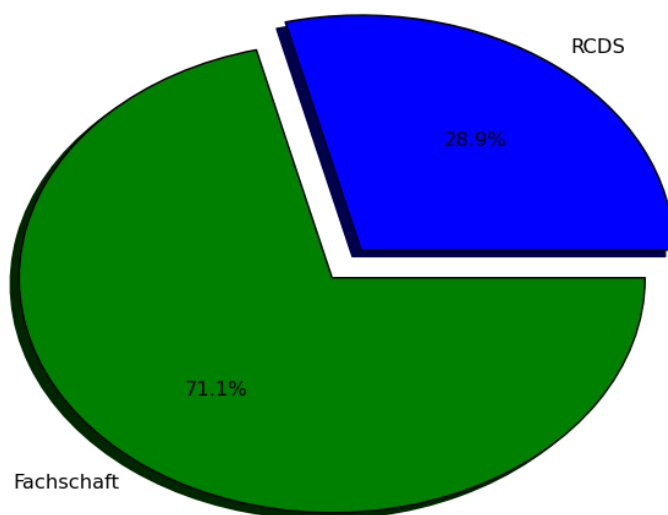


Abbildung 3: Prozentuale Verteilung der Stimmen

3.3 Medizinische Fakultät Heidelberg

Wählergruppe Studierende

	Wahr. 3	Gesamt
Wahlberechtigte lt. Wählerverzeichnis	3489	3489
Anzahl Wählerinnen und Wähler	429	429
Wahlbeteiligung	12,30 %	12,30 %
Gesamtzahl gültige Stimmzettel	423	423
Gesamtzahl ungültige Stimmzettel	6	6
Gesamtzahl gültige Stimmen	2070	2070
Zahl der zu wählenden Mitglieder		6
<hr/>		
Vorschlag 1: HEID-I-MED – 6 Sitze		
Erreichte Stimmenzahl		2070
<i>Gewählt sind</i>		
1. Seiermann, Andrea	284	284
2. Park, Jakob	265	265
3. Beck, Maximilian Lukas	243	243
4. Syed, Mustafa	188	188
5. Thilemann, Sebastian	185	185
6. Maatz, Philipp	161	161
<i>Weitere Stimmverteilung in der Reihenfolge der erreichten Stimmen</i>		
7. Schaal, Carolin	158	158
8. Reichel, Johanna Katharina	140	140
9. Spanidis, Ioannis	114	114
10. Götte, Johannes	111	111
11. Makarevic, Anastasia	111	111
12. Obwald, Anja Karin	110	110

3.4 Medizinische Fakultät Mannheim der Universität Heidelberg

Wählergruppe Studierende

	Wahlr. 5	Gesamt
Wahlberechtigte lt. Wählerverzeichnis	1307	1307
Anzahl Wählerinnen und Wähler	333	333
Wahlbeteiligung	25,48 %	25,48 %
Gesamtzahl gültige Stimmzettel	328	328
Gesamtzahl ungültige Stimmzettel	5	5
Gesamtzahl gültige Stimmen	1813	1813
Zahl der zu wählenden Mitglieder		6
<hr/>		
Vorschlag 1: Fachschaft Medizin Mannheim – 6 Sitze		
Erreichte Stimmenzahl		1631
<i>Gewählt sind</i>		
1. Kather, Jakob	287	287
2. Eichhorn, Nicole	218	218
3. Bohnens, Holger	157	157
4. Järgen, Patrick	147	147
5. Gutzmann, Annika	146	146
6. Diederich, Helen	122	122
<i>Weitere Stimmverteilung in der Reihenfolge der erreichten Stimmen</i>		
7. Schlickerieder, Bastian Timo	117	117
8. Henniger, Stefan	107	107
9. Cebulla, Angelika	98	98
10. Kling, Simon Lovis	94	94
11. Behnke-Schoos, Johanna	92	92
12. Strauß, Maximilian	46	46
<hr/>		
Vorschlag 2: Freie Liste		
Erreichte Stimmenzahl		182
1. Sachs, Jan Philipp	182	182

Sitzverteilung nach dem d'Hondtschen Höchstzahlverfahren

Divisor	WV 1: FS MedMA		WV 2: FL MedMA	
	Höchstzahl	Rang	Höchstzahl	Rang
1	1631,00	1	182,00	7
2	815,50	2	91,00	8
3	543,67	3	60,67	9
4	407,75	4	45,50	10
5	326,20	5	36,40	11
6	271,83	6	30,33	12

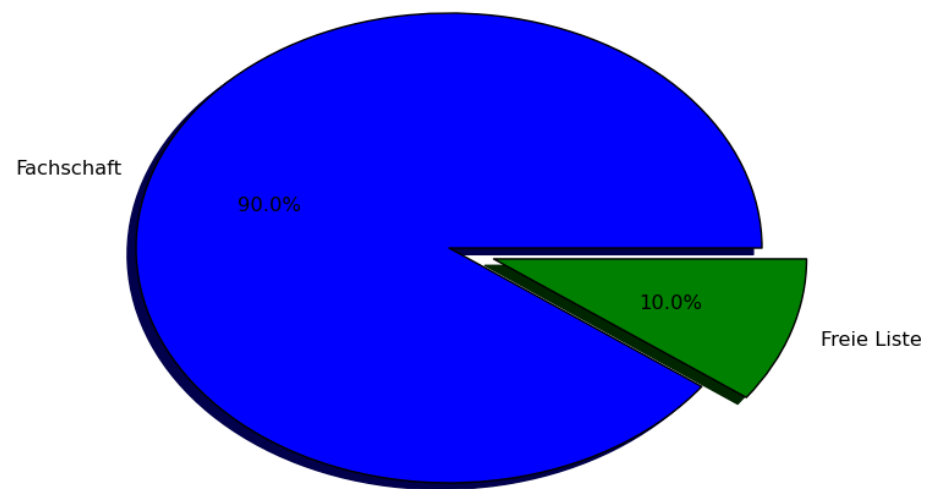


Abbildung 3: Prozentuale Verteilung der Stimmen

3.5 Philosophische Fakultät

Wählergruppe Studierende

	Wahlr. 2	Wahlr. 4	Gesamt
Wahlberechtigte lt. Wählerverzeichnis	3522	37	3559
Anzahl Wählerinnen und Wähler	258	2	260
Wahlbeteiligung	7,33 %	5,41 %	7,31 %
Gesamtzahl gültige Stimmzettel	241	2	243
Gesamtzahl ungültige Stimmzettel	17	0	17
Gesamtzahl gültige Stimmen	1405	9	1414
Zahl der zu wählenden Mitglieder			8
<hr/>			
Vorschlag 1: PhilFakStud – 8 Sitze			
Erreichte Stimmenzahl			1414
<i>Gewählt sind</i>			
1. Managò, Isabella Camilla Rosa	183	1	184
2. Deisenroth, Christian	180	1	181
3. Wetterauer, Max	178	1	179
4. Zwick, Miriam	178	1	179
5. Ren, Yijun	176	2	178
6. Strenzl, Christina	173	1	174
7. Domino, Cornelia	172	1	173
8. Leschik, Andrea Katja	165	1	166

3.6 Neuphilologische Fakultät

Wählergruppe Studierende

	Wahlr. 1	Wahlr. 4	Gesamt
Wahlberechtigte lt. Wählerverzeichnis	4437	264	4701
Anzahl Wählerinnen und Wähler	230	23	253
Wahlbeteiligung	5,18 %	8,71 %	5,38 %
Gesamtzahl gültige Stimmzettel	228	23	251
Gesamtzahl ungültige Stimmzettel	2	0	2
Gesamtzahl gültige Stimmen	1230	116	1346
Zahl der zu wählenden Mitglieder			8
<hr/>			
Vorschlag 1: Babylon – 8 Sitze			
Erreichte Stimmenzahl			1346
<i>Gewählt sind</i>			
1. Bauer, Anna	171	12	183
2. Kittner, Christina	163	13	176
3. Sticher, Dominik	156	12	168
4. Strobel, Adrian	147	21	168
5. Mayer, Christoph	145	22	167
6. Kusch, Alexandra	154	12	166
7. Krieger, Inna	149	12	161
8. Farag, Ziad-Emanuel	145	12	157

3.7 Fakultät für Wirtschafts- und Sozialwissenschaften

Wählergruppe Studierende

	Wahlr. 6	Gesamt
Wahlberechtigte lt. Wählerverzeichnis	2006	2006
Anzahl Wählerinnen und Wähler	417	417
Wahlbeteiligung	20,79 %	20,79 %
Gesamtzahl gültige Stimmzettel	408	408
Gesamtzahl ungültige Stimmzettel	9	9
Gesamtzahl gültige Stimmen	2471	2471
Zahl der zu wählenden Mitglieder		8
<hr/>		
Vorschlag 1: FS Pol-Soz-VWL – 8 Sitze		
Erreichte Stimmenzahl		2471
<i>Gewählt sind</i>		
1. Lindemann, Eva	239	239
2. Solte, Desiree Nadine	200	200
3. Biesinger, Lena	188	188
4. Herre, Bastian Benedikt	188	188
5. Hügel, Viktoria	186	186
6. Fürstenberg, Alexander	177	177
7. Weber, Benjamin	171	171
8. Selbert, Johanna	165	165
<i>Weitere Stimmverteilung in der Reihenfolge der erreichten Stimmen</i>		
9. Fritz, Annelen Friederike	157	157
10. Lüders, Hans	155	155
11. Van der Helm, Johann	148	148
12. Huppertz, Maximilian	137	137
13. Reiß, Michael Volker Daniel	126	126
14. Hallmann, Dominik	126	126
15. Cirkovic, Stevan	108	108

3.8 Fakultät für Verhaltens- und Empirische Kulturwissenschaften

Wählergruppe Studierende

	Wahlr. 2	Wahlr. 4	Gesamt
Wahlberechtigte lt. Wählerverzeichnis	2367	367	2734
Anzahl Wählerinnen und Wähler	102	4	106
Wahlbeteiligung	4,31 %	1,09 %	3,88 %
Gesamtzahl gültige Stimmzettel	100	4	104
Gesamtzahl ungültige Stimmzettel	2	0	2
Gesamtzahl gültige Stimmen	597	20	617
Zahl der zu wählenden Mitglieder			8
<hr/>			
Vorschlag 1: VerKult – 8 Sitze			
Erreichte Stimmenzahl			617
<i>Gewählt sind</i>			
1. Frischkorn, Gidon Thomas	81	2	83
2. Lueg, Katharina Elisabeth Victoria	78	3	81
3. Mauch, Lara	79	2	81
4. Dörr, Eva Theresa	74	2	76
5. Schaudt, Denise Isabella	74	2	76
6. Smarsly, Emanuel	71	4	75
7. Schindewolf, Tanja	72	2	74
8. Vormwald, Anne Silke Ursula	68	3	71

3.9 Fakultät für Mathematik und Informatik

Wählergruppe Studierende

	Wahlr. 4	Gesamt
Wahlberechtigte lt. Wählerverzeichnis	1088	1088
Anzahl Wählerinnen und Wähler	118	118
Wahlbeteiligung	10,85 %	10,85 %
Gesamtzahl gültige Stimmzettel	115	115
Gesamtzahl ungültige Stimmzettel	3	3
Gesamtzahl gültige Stimmen	531	531
Zahl der zu wählenden Mitglieder		5
<hr/>		
Vorschlag 1: MathPhys – 5 Sitze		
Erreichte Stimmenzahl		531
<i>Gewählt sind</i>		
1. Grünig, Fabian	101	101
2. Klaus, Saskia	93	93
3. Menges, Max Janosch	90	90
4. Kaspari, Heiko	90	90
5. Wagner, Axel	80	80
<i>Weitere Stimmverteilung in der Reihenfolge der erreichten Stimmen</i>		
6. Baier, Sabrina Elisa	77	77

3.10 Fakultät für Chemie und Geowissenschaften

Wählergruppe Studierende

	Wahlr. 3	Gesamt
Wahlberechtigte lt. Wählerverzeichnis	1398	1398
Anzahl Wählerinnen und Wähler	193	193
Wahlbeteiligung	13,81 %	13,81 %
Gesamtzahl gültige Stimmzettel	190	190
Gesamtzahl ungültige Stimmzettel	3	3
Gesamtzahl gültige Stimmen	915	915
Zahl der zu wählenden Mitglieder		6
<hr/>		
Vorschlag 1: Fachschaft – 6 Sitze		
Erreichte Stimmenzahl		915
<i>Gewählt sind</i>		
1. Wilbrand, Hanna	108	108
2. Schindler, Dorothee Katharina	107	107
3. Thomitzni, Benjamin	107	107
4. Hodecker, Manuel	90	90
5. Fröhlich, Kerstin	89	89
6. Siebert, Max Julian	75	75
<i>Weitere Stimmverteilung in der Reihenfolge der erreichten Stimmen</i>		
7. Krauß, Laura	66	66
8. Stadtmann, Mats	63	63
9. Thiry, Anna	56	56
10. Meza Chinchu, Ana Lucia	53	53
11. Lohr, Thorsten Günther	52	52
12. Asdonk, Katrin	49	49

3.11 Fakultät für Physik und Astronomie

Wählergruppe Studierende

	Wahr. 4	Gesamt
Wahlberechtigte lt. Wählerverzeichnis	1735	1735
Anzahl Wählerinnen und Wähler	342	342
Wahlbeteiligung	19,71 %	19,71 %
Gesamtzahl gültige Stimmzettel	318	318
Gesamtzahl ungültige Stimmzettel	24	24
Gesamtzahl gültige Stimmen	1584	1584
Zahl der zu wählenden Mitglieder		6
<hr/>		
Vorschlag 1: MathPhys – 6 Sitze		
Erreichte Stimmenzahl		1584
<i>Gewählt sind</i>		
1. Adler, Tim Julian	253	253
2. Butter, Anja	240	240
3. Angenoorth, Linda	237	237
4. Heupts, Sebastian	201	201
5. Rudzki, Thomas	188	188
7. Schnell, Jakob ¹	166	166
<i>Weitere Stimmverteilung in der Reihenfolge der erreichten Stimmen</i>		
6. Jensen, Maurice-David ¹	166	166
8. Le, Dang Duy Thao	133	133

¹Der Wahlvorstand hat nach § 14 Abs. 4 WahlO durch Los den Listenplatz entschieden.

3.12 Fakultät für Biowissenschaften

Wählergruppe Studierende

	Wahr. 4	Gesamt
Wahlberechtigte lt. Wählerverzeichnis	1781	1781
Anzahl Wählerinnen und Wähler	165	165
Wahlbeteiligung	9,26 %	9,26 %
Gesamtzahl gültige Stimmzettel	162	162
Gesamtzahl ungültige Stimmzettel	3	3
Gesamtzahl gültige Stimmen	937	937
Zahl der zu wählenden Mitglieder		8
<hr/>		
Vorschlag 1: Fachschaften Biowissenschaften – 8 Sitze		
Erreichte Stimmenzahl		937
<i>Gewählt sind</i>		
1. Räsch, Tanja Maria	127	127
2. Mickan, Arite	126	126
3. Fuchs, Michael	119	119
4. Ulrich, Lisa	117	117
5. Worst, Philipp Lukas	115	115
6. Degen, Anna	114	114
7. Grawunder, Désirée	110	110
8. Teßmer, Karen Anja	109	109