



Wahlen

am

05. Juli 2011

zum/zu den

- Senat
- Allgemeinen Studierendenausschuss
- Fakultätsräten

Wahlen
am
05.07.2011

zum/zu den

- **Senat**
- **Allgemeinen Studierendenausschuss (AStA)**
- **Fakultätsräten**

Herausgeber: Universität Heidelberg
Leitung: Werner Klenk
Satz und Druck: Zentrale Universitätsverwaltung

Bekanntmachung der Wahlergebnisse

der am 05.07.2011 gleichzeitig durchgeführten Wahlen zum

- Senat
- Allgemeinen Studierendenausschuss (AStA)
- den Fakultätsräten.

Gemäß §31 der Wahlordnung der Universität Heidelberg vom 26. September 2006 werden die Ergebnisse der oben genannten Wahlen bekanntgegeben.

Heidelberg, den 7. Juli 2011

Werner Klenk
(Wahlleiter)

Inhaltsverzeichnis

1	Wahl des Senats	1
2	Wahl des ASTA	5
3	Wahl der Fakultätsräte	9
3.1	Theologische Fakultät	9
3.2	Juristische Fakultät	10
3.3	Medizinische Fakultät Heidelberg	12
3.4	Medizinische Fakultät Mannheim der Universität Heidelberg	14
3.5	Philosophische Fakultät	15
3.6	Neuphilologische Fakultät	16
3.7	Fakultät für Verhaltens- und Empirische Kulturwissenschaften	17
3.8	Fakultät für Mathematik und Informatik	18
3.9	Fakultät für Chemie und Geowissenschaften	19
3.10	Fakultät für Physik und Astronomie	20
3.11	Fakultät für Biowissenschaften	21
3.12	Fakultät für Wirtschafts- und Sozialwissenschaften	22

1 Wahl des Senats

Wählergruppe Studierende

	Wahlr. 1	Wahlr. 2	Wahlr. 3	Wahlr. 4	Wahlr. 5	Wahlr. 6	Gesamt
Wahlber. lt. Wählerverz.	6568	5882	4659	4977	1286	1890	25262
Anz. Wähler/-innen	596	595	579	628	102	327	2827
Wahlbeteiligung	9,07 %	10,12 %	12,43 %	12,62 %	7,93 %	17,30 %	11,19 %
Gesamtz. gültige Stimmz.	584	587	552	624	91	306	2744
Gesamtz. ungültige Stimmz.	12	8	27	4	11	21	83
Gesamtz. gültige Stimmen	2266	2272	2114	2393	337	1166	10548
Zu wählende Mitglieder							4

Vorschlag 1: GHG – Grüne Hochschulgruppe – 1 Sitz

Erreichte Stimmenzahl							2609
<i>Gewählt ist</i>							
1. Seel, Benjamin	119	184	84	57	11	70	525
<i>Weitere Stimmverteilung in der Reihenfolge der erreichten Stimmen</i>							
2. Mathes, Andreas	21	19	224	13	47	14	338
3. Hampel, Vera	65	126	54	32	10	40	327
4. Lüders, Hans	21	24	15	6	0	143	209
5. Bergmann, Till C.	116	34	6	11	1	14	182
6. Schellhammer, Sonja M.	19	23	35	83	4	14	178
7. Kaldun, Andreas	19	26	33	71	4	12	165
8. Gehle, Vanessa	92	15	10	10	5	13	145
9. Bottenberg, Laura	35	68	8	14	5	13	143
10. Müller, André	42	65	10	8	2	11	138
11. Berger, Renate	25	57	16	10	2	23	133
12. Fahl, Ann-Katrin	15	11	20	62	10	8	126

Vorschlag 2: FSK – Eure Studierendenvertretung – 3 Sitze

Erreichte Stimmenzahl							4097
<i>Gewählt sind</i>							
1. Wagner, Axel	73	95	106	387	9	33	703
2. Adler, Tim Julian	29	37	63	441	1	15	586
3. Bellm, Nicolas	111	103	44	142	5	25	430
<i>Weitere Stimmverteilung in der Reihenfolge der erreichten Stimmen</i>							
4. Fiala, Maria	22	22	267	73	13	8	405
5. Hechler, Jana	8	14	42	259	1	9	333
6. Schaake, Jonathan	112	94	17	61	1	9	294
7. Leschik, Andrea Katja	38	144	12	50	0	25	269
8. Vogt, David Ralf	28	152	20	42	0	4	246
9. Simonsen, Jakob	18	42	18	25	0	136	239
10. Pallmann, Sebastian	4	6	116	99	0	4	229
11. Schmitz, Sarah Ann	131	41	16	29	1	8	226
12. Frischkorn, Gidon T.	5	83	13	22	0	14	137

	Wahr. 1	Wahr. 2	Wahr. 3	Wahr. 4	Wahr. 5	Wahr. 6	Gesamt
Vorschlag 3: Die LISTE							
Erreichte Stimmzahl							369
1. Kilian, Andrej	21	23	10	16	1	4	75
2. Claas, Jan	10	36	4	8	1	7	66
3. Pöge, Felix	2	6	3	5	0	41	57
4. Plantener, Aaron A. J. J.	2	5	1	2	0	33	43
5. Wysocki, Jan	7	24	2	2	0	2	37
6. Brokmeier, Johannes	9	11	4	3	2	1	30
7. Baumgardt, Peter	4	16	3	3	1	1	28
8. Nguyen Luong, Huyen	4	1	1	1	1	15	23
9. Raskatov, Valentin	3	4	0	3	0	0	10
Vorschlag 4: Pogo-Anarchistische Liste/Radikal-demokratische Chaos-Studierende							
Erreichte Stimmzahl							455
1. Mast, Christian	9	44	12	4	3	12	84
2. Metzbaur, Jasper	13	23	4	4	3	4	51
3. Axtmann, Christian	9	15	2	3	1	20	50
4. Glaser, Nicola Susanne	5	6	27	3	5	3	49
5. Zimmermann, Sebastian	4	9	7	18	2	4	44
6. Siegel, Amelie	0	13	19	5	0	4	41
7. Burmester, Malte	1	8	2	21	1	5	38
8. Malekzadeh, Ali-Reza	4	6	3	5	2	15	35
9. Mayer, Nadine	9	5	3	2	1	4	24
10. Schreiber, Sophia	9	10	2	0	1	1	23
11. Müller, Florian	5	2	1	7	1	0	16
Vorschlag 5: Liberale Hochschulgruppe							
Erreichte Stimmzahl							834
1. Dingemann, Julia	28	15	157	19	20	17	256
2. Broschmann, Daniel J.	10	12	106	6	15	7	156
3. Deike, Katerina	7	1	76	8	5	4	101
4. Wendling, Hannes	35	8	14	0	1	9	67
5. Dorsch, Katharina	1	0	43	1	8	2	55
6. Ferner, Sebastian	26	0	8	2	2	3	41
7. Romainczyk, Sebastian	2	0	2	1	0	32	37
8. Spektor, Mikhail S.	5	5	6	3	1	10	30
9. Krause, Sven	12	4	5	1	0	5	27
10. Trost, Florian	2	1	3	17	1	1	25
11. Klesse, Gianni	3	0	6	14	0	2	25
12. Hofmann, Andreas	0	0	0	14	0	0	14
Vorschlag 6: Juso Hochschulgruppe							
Erreichte Stimmzahl							1094
1. Schulte, Felix	48	101	25	11	1	25	211
2. Stock, Katharina	87	42	16	6	3	15	169
3. Plackner, Laura R.	17	8	70	6	12	3	116
4. Baltruschat, Tim	76	11	5	0	2	3	97
5. Kühnl, Jana M.	16	18	6	7	3	46	96
6. Gillmann, Adrian	20	62	0	2	0	7	91
7. Sicks, Tobias	20	30	10	7	2	5	74
8. Wilke, Jens	42	14	0	2	0	0	58
9. Hör, Alexander	12	37	1	1	2	4	57
10. Brodt, Milena	10	5	4	0	0	31	50
11. Adrion, Celina M.	2	13	0	0	0	31	46
12. Anderson, Stefanie M.	3	5	2	0	0	19	29

	Wahlr. 1	Wahlr. 2	Wahlr. 3	Wahlr. 4	Wahlr. 5	Wahlr. 6	Gesamt
Vorschlag 7: RCDS – mehr Mitbestimmung ohne Geldverschwendung							
Erreichte Stimmzahl							1090
1. Huber, Theresa S.	139	28	19	11	3	8	208
2. Funck, Carsten	56	19	30	42	3	9	159
3. Järigen, Patrick	14	8	46	3	77	2	150
4. Maurer, Johannes	85	12	2	1	0	3	103
5. Johannsen, Oke	71	11	2	1	2	3	90
6. Kümmel, Lena E.	48	15	3	2	2	3	73
7. Schlegel, Martin	6	4	7	46	1	0	64
8. Grimm, Benedikt	44	10	1	0	3	2	60
9. Wild, Benedict	15	19	5	6	2	8	55
10. Nösel, Pascal	3	1	37	9	2	1	53
11. Richter, Michael	1	1	38	9	3	1	53
12. Bertram, Erik	2	0	0	13	3	4	22

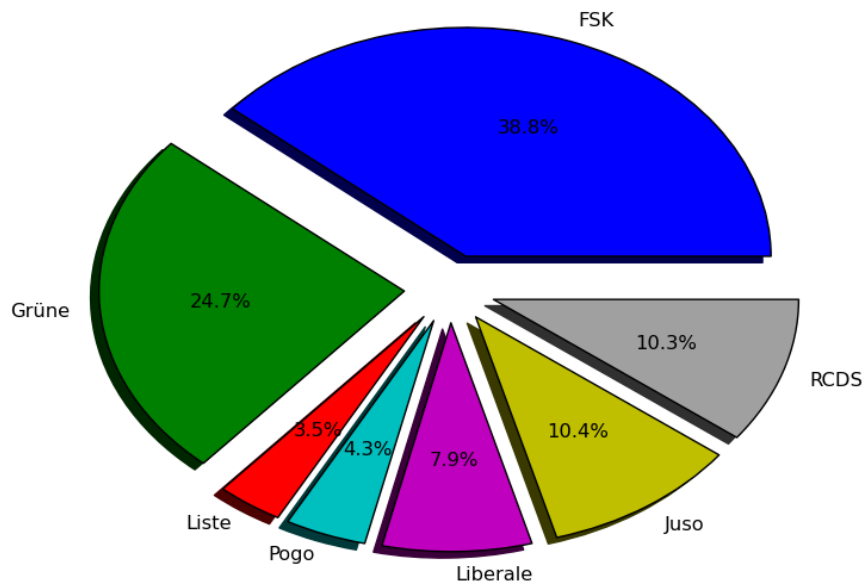


Abbildung 1: Verteilung der Stimmen für den Senat

Sitzverteilung nach dem d'Hondtschen Höchstzahlverfahren														
	WV 1: GHG		WV 2: FSK		WV 3: Liste		WV 4: PogoAnarch		WV 5: Liberale		WV 6: Juso		WV 7: RCDS	
Div.	Höchstz.	R.	Höchstz.	R.	Höchstz.	R.	Höchstz.	R.	Höchstz.	R.	Höchstz.	R.	Höchstz.	R.
1	2609,00	2	4097,00	1	369,00	16	455,00	14	834,00	10	1094,00	6	1090,00	7
2	1304,50	5	2048,50	3	184,50	24	227,50	22	417,00	15	547,00	12	545,00	13
3	869,67	9	1365,67	4	123,00	26	151,67	25	278,00	19	364,67	17	363,33	18
4	652,25	11	1024,25	8	92,25	28	113,75	27	208,50	23	273,50	20	272,50	21

2 Wahl des ASTA

Wählergruppe Studierende

	Wahlr. 1	Wahlr. 2	Wahlr. 3	Wahlr. 4	Wahlr. 5	Wahlr. 6	Gesamt
Wahlber. lt. Wählerverz.	6568	5882	4659	4977	1286	1890	25262
Anz. Wähler/-innen)	596	595	579	628	102	327	2827
Wahlbeteiligung	9,07 %	10,12 %	12,43 %	12,62 %	7,93 %	17,30 %	11,19 %
Gesamtz. gültige Stimmz.	584	587	552	624	91	306	2744
Gesamtz. ungültige Stimmz.	12	8	27	4	11	21	83
Gesamtz. gültige Stimmen	2266	2272	2114	2393	337	1166	10548
Zu wählende Mitglieder							11

Vorschlag 1: GHG – Grüne Hochschulgruppe – 3 Sitze

Erreichte Stimmenzahl							2609
<i>Gewählt sind</i>							
1. Seel, Benjamin	119	184	84	57	11	70	525
2. Mathes, Andreas	21	19	224	13	47	14	338
3. Hampel, Vera	65	126	54	32	10	40	327
<i>Weitere Stimmverteilung in der Reihenfolge der erreichten Stimmen</i>							
4. Lüders, Hans	21	24	15	6	0	143	209
5. Bergmann, Till C.	116	34	6	11	1	14	182
6. Schellhammer, Sonja M.	19	23	35	83	4	14	178
7. Kaldun, Andreas	19	26	33	71	4	12	165
8. Gehle, Vanessa	92	15	10	10	5	13	145
9. Bottenberg, Laura	35	68	8	14	5	13	143
10. Müller, André	42	65	10	8	2	11	138
11. Berger, Renate	25	57	16	10	2	23	133
12. Fahl, Ann-Katrin	15	11	20	62	10	8	126

Vorschlag 2: FSK – Eure Studierendenvertretung – 5 Sitze

Erreichte Stimmenzahl							4097
<i>Gewählt sind</i>							
1. Wagner, Axel	73	95	106	387	9	33	703
2. Adler, Tim Julian	29	37	63	441	1	15	586
3. Bellm, Nicolas	111	103	44	142	5	25	430
4. Fiala, Maria	22	22	267	73	13	8	405
5. Hechler, Jana	8	14	42	259	1	9	333
<i>Weitere Stimmverteilung in der Reihenfolge der erreichten Stimmen</i>							
6. Schaake, Jonathan	112	94	17	61	1	9	294
7. Leschik, Andrea K.	38	144	12	50	0	25	269
8. Vogt, David Ralf	28	152	20	42	0	4	246
9. Simonsen, Jakob	18	42	18	25	0	136	239
10. Pallmann, Sebastian	4	6	116	99	0	4	229
11. Schmitz, Sarah Ann	131	41	16	29	1	8	226
12. Frischkorn, Gidon T.	5	83	13	22	0	14	137

	Wahr. 1	Wahr. 2	Wahr. 3	Wahr. 4	Wahr. 5	Wahr. 6	Gesamt
Vorschlag 3: Die LISTE							
Erreichte Stimmzahl							369
1. Kilian, Andrej	21	23	10	16	1	4	75
2. Claas, Jan	10	36	4	8	1	7	66
3. Pöge, Felix	2	6	3	5	0	41	57
4. Plantener, Aaron A. J. J.	2	5	1	2	0	33	43
5. Wysocki, Jan	7	24	2	2	0	2	37
6. Brokmeier, Johannes	9	11	4	3	2	1	30
7. Baumgardt, Peter	4	16	3	3	1	1	28
8. Nguyen Luong, Huyen	4	1	1	1	1	15	23
9. Raskatov, Valentin	3	4	0	3	0	0	10
Vorschlag 4: Pogo-Anarchistische Liste/Radikal-demokratische Chaos-Studierende							
Erreichte Stimmzahl							455
1. Mast, Christian	9	44	12	4	3	12	84
2. Metzbaur, Jasper	13	23	4	4	3	4	51
3. Axtmann, Christian	9	15	2	3	1	20	50
4. Glaser, Nicola S.	5	6	27	3	5	3	49
5. Zimmermann, Sebastian	4	9	7	18	2	4	44
6. Siegel, Amelie	0	13	19	5	0	4	41
7. Burmester, Malte	1	8	2	21	1	5	38
8. Malekzadeh, Ali-Reza	4	6	3	5	2	15	35
9. Mayer, Nadine	9	5	3	2	1	4	24
10. Schreiber, Sophia	9	10	2	0	1	1	23
11. Müller, Florian	5	2	1	7	1	0	16
Vorschlag 5: Liberale Hochschulgruppe – 1 Sitz							
Erreichte Stimmzahl							834
<i>Gewählt ist</i>							
1. Dingemann, Julia	28	15	157	19	20	17	256
<i>Weitere Stimmverteilung in der Reihenfolge der erreichten Stimmen</i>							
2. Broschmann, Daniel J.	10	12	106	6	15	7	156
3. Deike, Katerina	7	1	76	8	5	4	101
4. Wendling, Hannes	35	8	14	0	1	9	67
5. Dorsch, Katharina	1	0	43	1	8	2	55
6. Ferner, Sebastian	26	0	8	2	2	3	41
7. Romainczyk, Sebastian	2	0	2	1	0	32	37
8. Spektor, Mikhail S.	5	5	6	3	1	10	30
9. Krause, Sven	12	4	5	1	0	5	27
10. Trost, Florian	2	1	3	17	1	1	25
11. Klesse, Gianni	3	0	6	14	0	2	25
12. Hofmann, Andreas	0	0	0	14	0	0	14
Vorschlag 6: Juso Hochschulgruppe – 1 Sitz							
Erreichte Stimmzahl							1094
<i>Gewählt ist</i>							
1. Schulte, Felix	48	101	25	11	1	25	211
<i>Weitere Stimmverteilung in der Reihenfolge der erreichten Stimmen</i>							
2. Stock, Katharina	87	42	16	6	3	15	169
3. Plackner, Laura R.	17	8	70	6	12	3	116
4. Baltruschat, Tim	76	11	5	0	2	3	97
5. Kühnl, Jana M.	16	18	6	7	3	46	96
6. Gillmann, Adrian	20	62	0	2	0	7	91
7. Sicks, Tobias	20	30	10	7	2	5	74
8. Wilke, Jens	42	14	0	2	0	0	58

	Wahlr. 1	Wahlr. 2	Wahlr. 3	Wahlr. 4	Wahlr. 5	Wahlr. 6	Gesamt
9. Hör, Alexander	12	37	1	1	2	4	57
10. Brodt, Milena	10	5	4	0	0	31	50
11. Adrion, Celina M.	2	13	0	0	0	31	46
12. Anderson, Stefanie M.	3	5	2	0	0	19	29

Vorschlag 7: RCDS – mehr Mitbestimmung ohne Geldverschwendung – 1 Sitz

Erreichte Stimmenzahl 1090

Gewählt ist

1. Huber, Theresa S. 139 28 19 11 3 8 208

Weitere Stimmverteilung in der Reihenfolge der erreichten Stimmen

2. Funck, Carsten	56	19	30	42	3	9	159
3. Järgen, Patrick	14	8	46	3	77	2	150
4. Maurer, Johannes	85	12	2	1	0	3	103
5. Johannsen, Oke	71	11	2	1	2	3	90
6. Kümmel, Lena Elisa	48	15	3	2	2	3	73
7. Schlegel, Martin	6	4	7	46	1	0	64
8. Grimm, Benedikt	44	10	1	0	3	2	60
9. Wild, Benedict	15	19	5	6	2	8	55
10. Nösel, Pascal	3	1	37	9	2	1	53
11. Richter, Michael	1	1	38	9	3	1	53
12. Bertram, Erik	2	0	0	13	3	4	22

Sitzverteilung nach dem d'Hondtschen Höchstzahlverfahren

Div.	WV 1: GHG		WV 2: FSK		WV 3: Liste		WV 4: PogoAnarch		WV 5: Liberale		WV 6: Juso		WV 7: RCDS	
	Höchstz.	R.	Höchstz.	R.	Höchstz.	R.	Höchstz.	R.	Höchstz.	R.	Höchstz.	R.	Höchstz.	R.
1	2609,00	2	4097,00	1	369,00	26	455,00	20	834,00	10	1094,00	6	1090,00	7
2	1304,50	5	2048,50	3	184,50	40	227,50	36	417,00	22	547,00	15	545,00	16
3	869,67	9	1365,67	4	123,00	50	151,67	46	278,00	31	364,67	27	363,33	28
4	652,25	13	1024,25	8	92,25	61	113,75	54	208,50	39	273,50	32	272,50	33
5	521,80	17	819,40	11	73,80	66	91,00	62	166,80	43	218,80	37	218,00	38
6	434,83	21	682,83	12	61,50	68	75,83	64	139,00	47	182,33	41	181,67	42
7	372,71	24	585,29	14	52,71	70	65,00	67	119,14	53	156,29	44	155,71	45
8	326,13	29	512,13	18	46,13	72	56,88	69	104,25	57	136,75	48	136,25	49
9	289,89	30	455,22	19	41,00	75	50,56	71	92,67	60	121,56	51	121,11	52
10	260,90	34	409,70	23	36,90	76	45,50	73	83,40	63	109,40	55	109,00	56
11	237,18	35	372,45	25	33,55	77	41,36	74	75,82	65	99,45	58	99,09	59

3 Wahl der Fakultätsräte

3.1 Theologische Fakultät

Wählergruppe Studierende

	Wahr. 2	Gesamt
Wahlberechtigte lt. Wählerverzeichnis	515	515
Anzahl Wählerinnen und Wähler	125	125
Wahlbeteiligung	24,27 %	24,27 %
Gesamtzahl gültige Stimmzettel	122	122
Gesamtzahl ungültige Stimmzettel	3	3
Gesamtzahl gültige Stimmen	631	631
Zahl der zu wählenden Mitglieder		6
<hr/>		
Vorschlag 1: FS Theologie – 6 Sitze		
Erreichte Stimmenzahl		631
<i>Gewählt sind</i>		
1. Vogt, David Ralf	102	102
2. Pönnighaus, Miriam Veronika	90	90
3. Fiedler, Kristina	90	90
4. Pönnighaus, Helge	88	88
5. Lungfiel, Jan	79	79
6. Wieczorek, Kaja	74	74
<i>Weitere Stimmverteilung in der Reihenfolge der erreichten Stimmen</i>		
7. Blechner, Bianca Rita	67	67
8. Vogl, Alois	41	41

3.2 Juristische Fakultät

Wählergruppe Studierende

	Wahlr. 1	Gesamt
Wahlberechtigte lt. Wählerverzeichnis	2118	2118
Anzahl Wählerinnen und Wähler	395	395
Wahlbeteiligung	18,65 %	18,65 %
Gesamtzahl gültige Stimmzettel	393	393
Gesamtzahl ungültige Stimmzettel	2	2
Gesamtzahl gültige Stimmen	2964	2964
Zahl der zu wählenden Mitglieder		8
<hr/>		
Vorschlag 1: RCDS – Jura macht man nicht mit links – 3 Sitze		
Erreichte Stimmenzahl		1027
<i>Gewählt sind</i>		
1. Huber, Theresa Sophie	165	165
2. Zipfel, Valentin	146	146
3. Johannsen, Oke	116	116
<i>Weitere Stimmverteilung in der Reihenfolge der erreichten Stimmen</i>		
4. Maurer, Johannes	106	106
5. Kümmel, Lena Elisa	72	72
6. Grimm, Benedikt	66	66
7. Alders, Cornelius	54	54
8. Siegel, David Maximilian	50	50
9. Niermann, Marcus	45	45
10. Utz, Martin	43	43
11. Schmidt, Eilin	35	35
12. Schmid, Florian	34	34
13. Reinhardt, Rebecca Alana	31	31
14. Fiedler, Markus Jürgen Peter	24	24
15. Schneiders, Christian	24	24
16. Rennert, Dominik	16	16
<hr/>		
Vorschlag 2: Fachschaftsinitiative Jura – 5 Sitze		
Erreichte Stimmenzahl		1937
<i>Gewählt sind</i>		
1. Peters, Katharina Maria	281	281
2. Blotenberg, Christoph Daniel	246	246
3. Berlet, Stefan	204	204
4. Fauser, Jonathan	197	197
5. Holonec, Rares Mihai	139	139
<i>Weitere Stimmverteilung in der Reihenfolge der erreichten Stimmen</i>		
6. Reifeld, Robert	136	136
7. Kuhn, Mario	135	135
8. Esnée, Milena Eva	108	108
9. Renn, Raissa-Maria	104	104
10. Henkel, Bernd Andreas	94	94
11. Drees, Tim	87	87
12. Wetzl, Maria	65	65
13. Meuthen, Katrin	55	55
14. Kummer, Verena Christine	44	44
15. Weber, Christoph	42	42

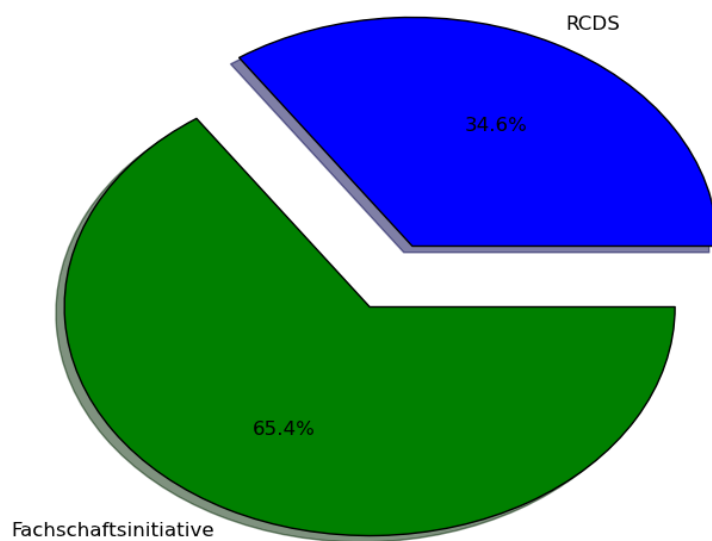


Abbildung 2: Verteilung der Stimmen für den Fakultätsrat der Juristischen Fakultät

Sitzverteilung nach dem d'Hondtschen Höchstzahlverfahren				
Divisor	WV 1: RCDS Jura		WV 2: FS Jura	
	Höchstzahl	Rang	Höchstzahl	Rang
1	1027,00	2	1937,00	1
2	513,50	5	968,50	3
3	342,33	8	645,67	4
4	256,75	11	484,25	6
5	205,40	13	387,40	7
6	171,17	14	322,83	9
7	146,71	15	276,71	10
8	128,38	16	242,13	12

3.3 Medizinische Fakultät Heidelberg

Wählergruppe Studierende

	Wahlr. 3	Gesamt
Wahlberechtigte lt. Wählerverzeichnis	3439	3439
Anzahl Wählerinnen und Wähler	442	442
Wahlbeteiligung	12,85 %	12,85 %
Gesamtzahl gültige Stimmzettel	436	436
Gesamtzahl ungültige Stimmzettel	6	6
Gesamtzahl gültige Stimmen	2360	2360
Zahl der zu wählenden Mitglieder		6
<hr/>		
Vorschlag 1: HEID-I-MED – 6 Sitze		
Erreichte Stimmenzahl		2064
<i>Gewählt sind</i>		
1. Park, Jakob	373	373
2. Fiala, Maria	370	370
3. Seiermann, Andrea	299	299
4. Mayer, Benjamin	183	183
5. Kupfer, Julia	175	175
6. Nolte, Isabel-Marie	166	166
<i>Weitere Stimmverteilung in der Reihenfolge der erreichten Stimmen</i>		
7. Piecha, Felix Benedikt	135	135
8. Philipsenburg, Christoph	108	108
9. Makarevic, Anastasia	88	88
10. Reichel, Johanna Katharina	67	67
11. Ziles, Dmitrij	52	52
12. Haji Begli, Nima	48	48
<hr/>		
Vorschlag 2: LHG & Unabhängige		
Erreichte Stimmenzahl		296
1. Dingemann, Julia	61	61
2. Plewig, Blanka	54	54
3. Chorle, Christopher	44	44
4. Deike, Katerina	40	40
5. Haas, Pascal	34	34
6. Broschmann, Daniel Joseph	23	23
7. Dorsch, Katharina	20	20
8. Briegel, Janika	20	20

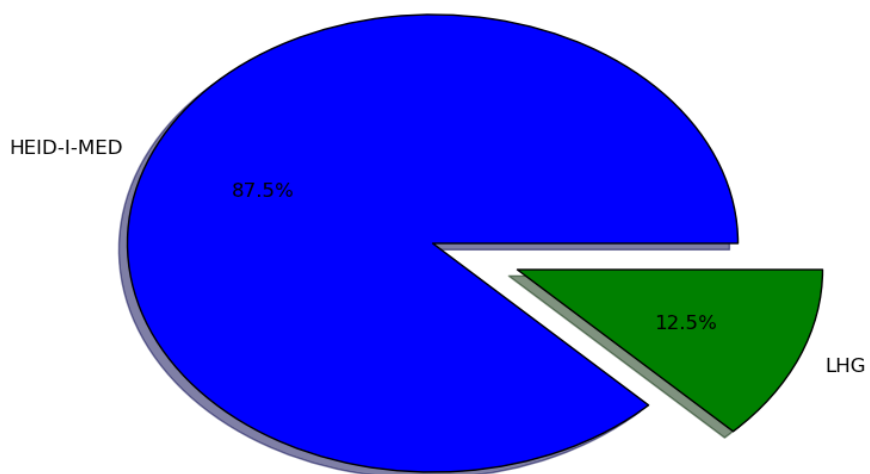


Abbildung 3: Verteilung der Stimmen für den Fakultätsrat der Medizinischen Fakultät Heidelberg

Sitzverteilung nach dem d'Hondtschen Höchstzahlverfahren				
	WV 1: HEID-I-MED		WV 2: LHG	
Divisor	Höchstzahl	Rang	Höchstzahl	Rang
1	2064,00	1	296,00	7
2	1032,00	2	148,00	8
3	688,00	3	98,67	9
4	516,00	4	74,00	10
5	412,80	5	59,20	11
6	344,00	6	49,33	12

3.4 Medizinische Fakultät Mannheim der Universität Heidelberg

Wählergruppe Studierende

	Wahlr. 5	Gesamt
Wahlberechtigte lt. Wählerverzeichnis	1289	1289
Anzahl Wählerinnen und Wähler	119	119
Wahlbeteiligung	9,31 %	9,31 %
Gesamtzahl gültige Stimmzettel	119	119
Gesamtzahl ungültige Stimmzettel	0	0
Gesamtzahl gültige Stimmen	587	587
Zahl der zu wählenden Mitglieder		6
<hr/>		
Vorschlag 1: Fachschaft Medizin Mannheim – 6 Sitze		
<hr/>		
Erreichte Stimmenzahl		587
<i>Gewählt sind</i>		
1. Kettmaker, Paul	102	102
2. Kather, Jakob	91	91
3. Cebulla, Angelika	85	85
4. Schlickerieder, Bastian Timo	82	82
5. Sachs, Jan Philipp	80	80
6. Behnke-Schoos, Johanna	79	79
<i>Weitere Stimmverteilung in der Reihenfolge der erreichten Stimmen</i>		
7. Järgen, Patrick	68	68

3.5 Philosophische Fakultät

Wählergruppe Studierende

	Wahlr. 2	Wahlr. 4	Gesamt
Wahlberechtigte lt. Wählerverzeichnis	3332	48	3380
Anzahl Wählerinnen und Wähler	300	0	300
Wahlbeteiligung	9,00 %	0,00 %	8,88 %
Gesamtzahl gültige Stimmzettel	286	0	286
Gesamtzahl ungültige Stimmzettel	14	0	14
Gesamtzahl gültige Stimmen	1878	0	1878
Zahl der zu wählenden Mitglieder			8
<hr/>			
Vorschlag 1: Die Fachschaften – 8 Sitze			
<hr/>			
Erreichte Stimmenzahl			1878
<i>Gewählt sind</i>			
1. Reif, Katharina	217	0	217
2. Deisenroth, Christian	212	0	212
3. Leschik, Andrea Katja	192	0	192
4. Managò, Isabella Camilla Rosa	187	0	187
5. Käp, Tobias	179	0	179
6. Kobelt, Mandy	174	0	174
7. Schenk zu Schweinsberg, Verena Laura	169	0	169
8. Kuck, Kevin	166	0	166
<i>Weitere Stimmverteilung in der Reihenfolge der erreichten Stimmen</i>			
9. Rohleder, Sebastian	133	0	133
10. Wysocki, Jan	132	0	132
11. Zhu, Yuanzhang	117	0	117

3.6 Neuphilologische Fakultät

Wählergruppe Studierende

	Wahlr. 1	Wahlr. 4	Gesamt
Wahlberechtigte lt. Wählerverzeichnis	4291	176	4467
Anzahl Wählerinnen und Wähler	262	27	289
Wahlbeteiligung	6,11 %	15,34 %	6,47 %
Gesamtzahl gültige Stimmzettel	253	27	280
Gesamtzahl ungültige Stimmzettel	9	0	9
Gesamtzahl gültige Stimmen	1718	192	1910
Zahl der zu wählenden Mitglieder			8
<hr/>			
Vorschlag 1: Babylon – 8 Sitze			
<hr/>			
Erreichte Stimmenzahl			1910
<i>Gewählt sind</i>			
1. Hettrich, Sophie	167	22	189
2. Schönthaler, Alina	170	17	187
3. Dragota-Sander, Liane	157	16	173
4. Schneiderbanger, Sonja	150	17	167
5. Völker, Sebastian	149	17	166
6. Müller, Marit	149	17	166
7. Krieger, Inna	148	18	166
8. Mayer, Christoph	138	26	164
<i>Weitere Stimmverteilung in der Reihenfolge der erreichten Stimmen</i>			
9. Bergmann, Till Christian	147	15	162
10. Sticher, Dominik	122	7	129
11. Kunzmann, Melanie	117	10	127
12. Vockel, Kerstin	104	10	114

3.7 Fakultät für Verhaltens- und Empirische Kulturwissenschaften

Wählergruppe Studierende

	Wahlr. 2	Wahlr. 4	Gesamt
Wahlberechtigte lt. Wählerverzeichnis	2122	371	2493
Anzahl Wählerinnen und Wähler	120	10	130
Wahlbeteiligung	5,66 %	2,70 %	5,21 %
Gesamtzahl gültige Stimmzettel	116	10	126
Gesamtzahl ungültige Stimmzettel	4	0	4
Gesamtzahl gültige Stimmen	743	44	787
Zahl der zu wählenden Mitglieder			8
<hr/>			
Vorschlag 1: VerKult – 8 Sitze			
<hr/>			
Erreichte Stimmenzahl			787
<i>Gewählt sind</i>			
1. Müller, Nico	103	5	108
2. Frischkorn, Gidon Thomas	98	4	102
3. Taube, Julia	90	9	99
4. Smarsly, Emanuel	88	9	97
5. Anggawi, Sophie Mahakam	93	4	97
6. Müller, Lena	89	6	95
7. Lueg, Katharina Elisabeth Victoria	91	4	95
8. Schöler, Simon	91	3	94

3.8 Fakultät für Mathematik und Informatik

Wählergruppe Studierende

	Wahlr. 4	Gesamt
Wahlberechtigte lt. Wählerverzeichnis	1063	1063
Anzahl Wählerinnen und Wähler	143	143
Wahlbeteiligung	13,55 %	13,55 %
Gesamtzahl gültige Stimmzettel	141	141
Gesamtzahl ungültige Stimmzettel	2	2
Gesamtzahl gültige Stimmen	644	644
Zahl der zu wählenden Mitglieder		5
<hr/>		
Vorschlag 1: Fachschaft MathPhys – 5 Sitze		
<hr/>		
Erreichte Stimmenzahl		644
<i>Gewählt sind</i>		
1. Grünig, Fabian	113	113
2. Bockholt, Mareike	109	109
3. Weiß, Katja	105	105
4. Wagner, Axel	98	98
6. Schubert, Alexander	58	58
<i>Weitere Stimmverteilung in der Reihenfolge der erreichten Stimmen</i>		
5. Bäckel, Hans	77	77
7. Preißinger, Christian	51	51
8. Schneider, Philipp	33	33

Der Kandidat Herr Hans Bäckel wurde mit Wirkung vom 1. Juli 2011 als Vertreter der Studierenden in den Universitätsrat gewählt. Gemäß § 9 Abs. 3 LHG ist eine gleichzeitige Mitgliedschaft im Fakultätsrat ausgeschlossen. Für die Dauer der Mitgliedschaft von Herrn Bäckel im Universitätsrat nimmt Herr Alexander Schubert das Amt im Fakultätsrat wahr.

3.9 Fakultät für Chemie und Geowissenschaften

Wählergruppe Studierende

	Wahr. 3	Gesamt
Wahlberechtigte lt. Wählerverzeichnis	1268	1268
Anzahl Wählerinnen und Wähler	141	141
Wahlbeteiligung	11,12 %	11,12 %
Gesamtzahl gültige Stimmzettel	140	140
Gesamtzahl ungültige Stimmzettel	1	1
Gesamtzahl gültige Stimmen	701	701
Zahl der zu wählenden Mitglieder		6
<hr/>		
Vorschlag 1: FS ChemGeo – 6 Sitze		
<hr/>		
Erreichte Stimmenzahl		701
<i>Gewählt sind</i>		
1. Kribelbauer, Judith	83	83
2. Stippich, Christian	67	67
3. Krauß, Laura	67	67
4. Heuser, Susanne	67	67
5. Jung, Christina	63	63
6. Ziegler, Michael Josef	60	60
<i>Weitere Stimmverteilung in der Reihenfolge der erreichten Stimmen</i>		
7. Höllerer, Hans-Georg	48	48
8. Lauer, Katharina	46	46
9. Walther, Raoul Viktor	44	44
10. Holst, Karen	40	40
11. Werner, Mareike	40	40
12. Stadelmaier, Linda-Yamina	40	40
13. Hartmann, Jan	36	36

3.10 Fakultät für Physik und Astronomie

Wählergruppe Studierende

	Wahlr. 4	Gesamt
Wahlberechtigte lt. Wählerverzeichnis	1605	1605
Anzahl Wählerinnen und Wähler	282	282
Wahlbeteiligung	17,63 %	17,63 %
Gesamtzahl gültige Stimmzettel	277	277
Gesamtzahl ungültige Stimmzettel	5	5
Gesamtzahl gültige Stimmen	1468	1468
Zahl der zu wählenden Mitglieder		6
<hr/>		
Vorschlag 1: Fachschaft MathPhys – 6 Sitze		
<hr/>		
Erreichte Stimmenzahl		1468
<i>Gewählt sind</i>		
1. Schwaab, Julia	230	230
2. Butter, Anja	222	222
3. Adler, Tim Julian	217	217
4. Adams, Anna Miriam	187	187
5. Buschmann, Malte Sean Andreas	174	174
6. Jensen, Maurice-David	162	162
<i>Weitere Stimmverteilung in der Reihenfolge der erreichten Stimmen</i>		
7. Kirchner, Thomas	149	149
8. Sauter, Valentin Michael	127	127

3.11 Fakultät für Biowissenschaften

Wählergruppe Studierende

	Wahr. 4	Gesamt
Wahlberechtigte lt. Wählerverzeichnis	1676	1676
Anzahl Wählerinnen und Wähler	176	176
Wahlbeteiligung	10,50 %	10,50 %
Gesamtzahl gültige Stimmzettel	173	173
Gesamtzahl ungültige Stimmzettel	3	3
Gesamtzahl gültige Stimmen	945	945
Zahl der zu wählenden Mitglieder		8
<hr/>		
Vorschlag 1: Biowissenschaften – 8 Sitze		
Erreichte Stimmenzahl		945
<i>Gewählt sind</i>		
1. Hoffmann, Marlina	129	129
2. Degen, Anna	126	126
3. Paparoditis, Philipp	124	124
4. Wentzky, Valerie	124	124
5. Obermayer, Joshua	114	114
6. Martin, Benedikt	113	113
7. Höger, Stefanie	110	110
8. Mayer, Tanja	105	105

3.12 Fakultät für Wirtschafts- und Sozialwissenschaften

Wählergruppe Studierende

	Wahlr. 6	Gesamt
Wahlberechtigte lt. Wählerverzeichnis	1954	1954
Anzahl Wählerinnen und Wähler	330	330
Wahlbeteiligung	16,89 %	16,89 %
Gesamtzahl gültige Stimmzettel	326	326
Gesamtzahl ungültige Stimmzettel	4	4
Gesamtzahl gültige Stimmen	1930	1930
Zahl der zu wählenden Mitglieder		8
<hr/>		
Vorschlag 1: Fachschaften Pol-Soz-VWL – 8 Sitze		
Erreichte Stimmenzahl		1930
<i>Gewählt sind</i>		
1. Hünnekes, Franziska	169	169
2. Lüders, Hans	166	166
3. Rommel, Tobias	164	164
4. Herre, Bastian Benedikt	164	164
5. Fürstenberg, Alexander	148	148
6. Effelsberg, Janina	148	148
7. Biesinger, Lena	145	145
8. Laub, René	141	141
<i>Weitere Stimmverteilung in der Reihenfolge der erreichten Stimmen</i>		
9. Pechmann, Philipp Wilhelm	124	124
10. Becker, Kristof	121	121
11. Grafenstein, Liza	117	117
12. Ciepluch, Magdalena	110	110
13. Rödle, Hanns Justus Tillman	109	109
14. Luthe, Léonard	104	104