

# Kurzeinführung 28.5.2020



UNIVERSITÄT  
HEIDELBERG  
ZUKUNFT  
SEIT 1386

# Erste Schritte in heiBOX

# Kennen Sie heiBOX?



UNIVERSITÄT  
HEIDELBERG  
ZUKUNFT  
SEIT 1386

## Wie gut kennen Sie sich bereits mit dem Thema heiBOX aus?

- Noch gar nicht
- Etwas
- Recht gut
- heiBOX Profi

# Meine Agenda



UNIVERSITÄT  
HEIDELBERG  
ZUKUNFT  
SEIT 1386



- Einsatzmöglichkeiten
- Anmeldevorgang
- Profil-Einstellungen
- Ordner anlegen
- Freigaben anlegen
- Gruppen und Bibliotheken erstellen
- Office Online
- Sonstiges



**UNIVERSITÄT  
HEIDELBERG**  
ZUKUNFT  
SEIT 1386

# EINSATZMÖGLICHKEITEN



## heiBOX – ein Dienst des URZ

- Universitärer Cloudspeicherdienst (auf Basis von Seafile) für Dateiablage & Strukturierung in Ordnern
- Viele verschiedene Freigabemöglichkeiten, auch für Gruppenarbeit
- Online Office für gemeinsames Arbeiten an Dateien
- Inhalte können 24/7 genutzt werden
- URZ-Informationen s. <https://www.urz.uni-heidelberg.de/de/heibox>
  
- **Szenarien für Studium und Lehre**
  - Eigene Dateiorganisation
  - Referats- oder Gruppenarbeits-Vorbereitungen
  - Seitens DozentIn festgelegt: LV-begleitend
  - Weiterer Studiumsbezogener Austausch
  - Arbeitsgruppen etc.



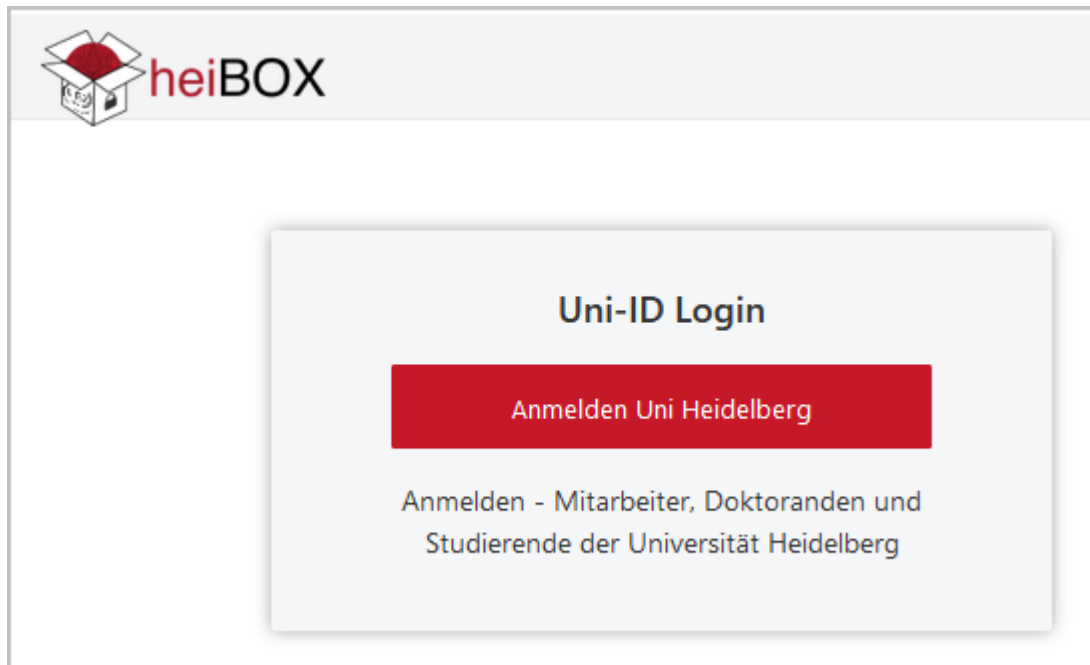
# ANMELDEVORGANG

# Anmelden I



UNIVERSITÄT  
HEIDELBERG  
ZUKUNFT  
SEIT 1386

Aufruf direkt im Webbrowser: <https://heibox.uni-heidelberg.de>



# Anmelden II



UNIVERSITÄT  
HEIDELBERG  
ZUKUNFT  
SEIT 1386

Anmeldung per Uni-ID: <https://heibox.uni-heidelberg.de>

**Benutzername**

**Passwort**

Anmeldung nicht speichern

Die zu übermittelnden  
Informationen anzeigen, so dass ich  
die Weitergabe noch ablehnen kann.

Anmelden

---



heiBOX

heiBox



# Anmelden III



Hier sehen Sie die zweispaltige **Startseite** mit Inhalten – der Begriff „**Bibliothek**“ ist zentral.

The screenshot shows the heiBOX interface. On the left is a sidebar with navigation options under 'Dateien' and 'Werkzeuge'. The main area is titled 'Meine Bibliotheken' and contains a table with columns for Name, Größe, and Letzte Änderung. The table lists several libraries, with 'Meine Bibliothek' highlighted as the current library.

Name ▲	Größe	Letzte Änderung
★ <b>EL...</b>	8.0 MB	vor 2 Monaten
★ <b>Grupp...</b>	281.6 KB	vor einem Monat
★ <b>Gruppen...</b>	13.5 KB	vor einem Monat
★ <b>Meine Bibliothek</b>	1.8 GB	vor 2 Stunden
★ <b>Testdoku-Bib</b>	64.2 KB	vor 2 Stunden
★ <b>WI...</b>	0 bytes	vor 9 Monaten



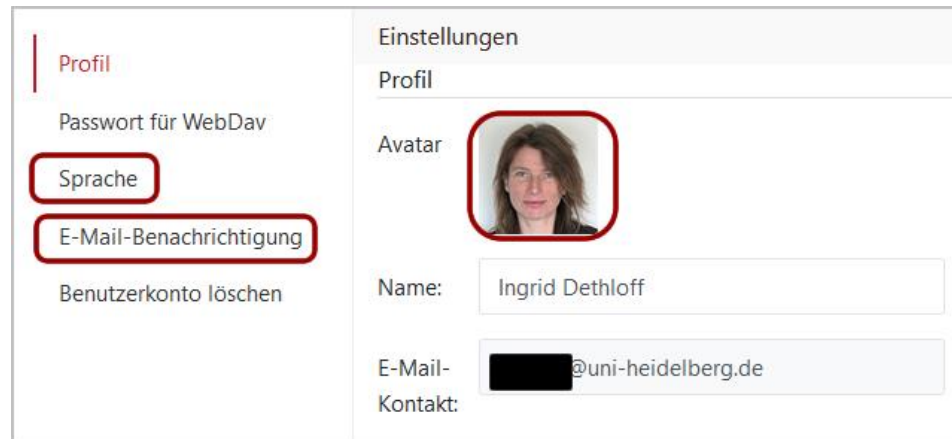
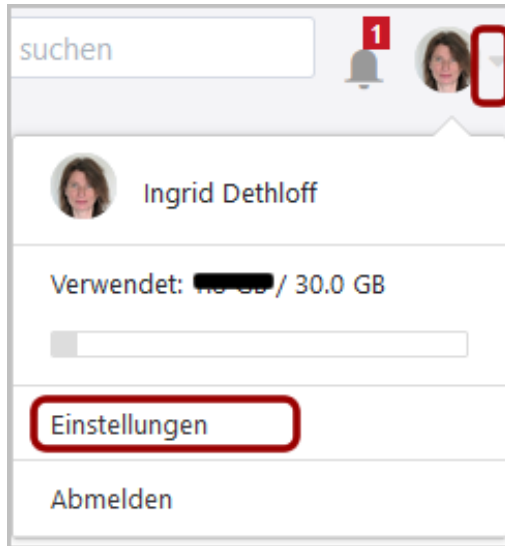
**UNIVERSITÄT  
HEIDELBERG**  
ZUKUNFT  
SEIT 1386

# PROFIL-EINSTELLUNGEN

# Profil-Einstellungen



Über „**Einstellungen**“ können Sie ein Foto von sich hochladen, die Sprache der heiBOX-Oberfläche umstellen und Ihre E-Mail-Benachrichtigungen konfigurieren.





# ORDNER ANLEGEN

# Ordner anlegen



In einer Bibliothek können Sie über „**Erstellen**“ beliebige neue Ordner anlegen.

The screenshot shows the library interface. In the top navigation bar, the 'Erstellen' button is highlighted with a red box. A dropdown menu is open, with 'Neuer Ordner' also highlighted by a red box. The dialog box 'Neuer Ordner' is open, showing a text input field with 'Doku-Download' and buttons for 'Abbrechen' and 'Absenden'.

The screenshot shows the 'Bibliotheken / Meine Bibliothek' section. A table lists the folders in the library:

<input type="checkbox"/>	Name ▲	Größe	Letzte Änderung
<input type="checkbox"/>	<b>Doku-Download</b>		vor ein paar Sekunden



**UNIVERSITÄT  
HEIDELBERG**  
ZUKUNFT  
SEIT 1386

# **FREIGABEN ANLEGEN**

# Freigaben I



Sie entscheiden - Einzelne Datei oder ein Ordner mit allen (künftigen) Inhalten!

**Datei-Ebene:** Die Freigabe wird für einen Zweck und nur als eine Datei benötigt.

Bibliotheken / Meine Bibliothek / 00-DOKU / Doku-Download

<input type="checkbox"/>	Name	Größe	Letzte Änderung ▾
<input type="checkbox"/>	Beispieldatei-3.pdf	31.9 KB	vor 11 Minuten
<input type="checkbox"/>	Beispieldatei-2.pdf	31.9 KB	vor 11 Minuten
<input type="checkbox"/>	Beispieldatei-1.pdf	31.9 KB	vor 12 Minuten

**Ordner:** Für längerfristige Zusammenarbeit und wenn es um mehr als eine Datei geht.

Bibliotheken / Meine Bibliothek / 00-DOKU

<input type="checkbox"/>	Name	Größe	Letzte Änderung ▾
<input type="checkbox"/>	Doku-Download		vor 22 Minuten

# Freigaben II



**Datei-Ebene:** kryptischer Download-Link, für jeden (der ihn kennt) nutzbar

**Ordner:** alternativ zum kryptischen Download-Link Freigabe nur intern für heiBOX-Nutzer oder heiBOX-Gruppe

Freigeben **Beispieldatei-3.pdf**

<b>Download-Link</b>	<input type="checkbox"/> Passwort hinzufügen
Interner Link	<input type="checkbox"/> Befristung hinzufügen
	Rechte festlegen
	<input checked="" type="radio"/> Vorschau und Herunterladen
	<input type="radio"/> Nur Vorschau erlaubt
	<b>Erstellen</b>

Freigeben **Doku-Download**

<b>Download-Link</b>	<input type="checkbox"/> Passwort hinzufügen
Upload-Link	<input type="checkbox"/> Befristung hinzufügen
Interner Link	Rechte festlegen
<input checked="" type="radio"/> Freigabe für Benutzer	<input checked="" type="radio"/> Vorschau und Herunterladen
<input checked="" type="radio"/> Freigabe für Gruppe	<input type="radio"/> Nur Vorschau erlaubt
Gast einladen	<b>Erstellen</b>



# Freigaben III



Hier sehen Sie die erzeugten **kryptischen Links** & eine **Mail-Benachrichtigung**.

Freigeben **Beispieldatei-3.pdf**

**Download-Link**

Interner Link

Link:  
<https://heibox.uni-heidelberg.de/f/4305-f0-760010100/>

Link zum direkten Download:  
<https://heibox.uni-heidelberg.de/f/4305-f0-760010100/?fill=1>

Rechte:  
Vorschau und Herunterladen

**Senden** Löschen

heiBOX

Guten Tag,

Ingrid Dethloff hat **Beispieldatei-3.pdf** vom Typ "Datei" für Sie auf heibox.uni-heidelberg.de freigegeben:  
<https://heibox.uni-heidelberg.de/f/4305-f0-760010100/>

" Anbei der Link zur Datei - bei Rückfragen bitte melden. "

Viel Erfolg und gute Zusammenarbeit!

Ihr Service-Team heibox.uni-heidelberg.de

Freigeben **Doku-Download**

**Download-Link**

Upload-Link

Interner Link

Freigabe für Benutzer

Freigabe für Gruppe

Link:  
<https://heibox.uni-heidelberg.de/d/6-6710070-1105010100/>

Rechte:  
Vorschau und Herunterladen

**Senden** Löschen

# Freigaben IV



Überblick: So sehen Sie, **wer Ihnen persönlich** Freigaben erteilt hat.

Dateien		Für mich freigegeben			
<ul style="list-style-type: none"> <li>Meine Bibliotheken</li> <li><b>Für mich freigegeben</b></li> <li>Für meine Gruppen</li> </ul>	<b>Name</b>	<b>Größe</b>	<b>Letzte Änderung</b>	<b>Eigentümer</b>	
	☆  EL [redacted]	51.6 MB	vor 6 Monaten	[redacted]	
	☆  Dig [redacted]	46.5 MB	vor einem Jahr	[redacted]	

Überblick: So sehen Sie **Ihre** Freigaben, die Sie getätigt haben:

Werkzeuge

- Favoriten
- Aktivitäten
- Veröffentlichte Bibliotheken
- Verbundene Geräte
- Gast einladen
- Freigabeverwaltung**
- # Bibliotheken Freigabeverwaltung
- # Ordner
- # Links
- heiBOX FAQ

Dateien		Download-Links	Upload-Links
<ul style="list-style-type: none"> <li>Meine Bibliotheken</li> <li>Für mich freigegeben</li> <li>Für meine Gruppen</li> </ul>	<b>Werkzeuge</b>		
	<ul style="list-style-type: none"> <li>Favoriten</li> <li>Aktivitäten</li> <li>Veröffentlichte Bibliotheken</li> <li>Verbundene Geräte</li> <li>Gast einladen</li> <li>Freigabeverwaltung</li> <li># Bibliotheken</li> <li># Ordner</li> <li><b># Links</b></li> </ul>		
	<ul style="list-style-type: none"> <li>heiBOX FAQ</li> <li>Speicherplatz erweitern</li> </ul>		
		<ul style="list-style-type: none"> <li>de [redacted] Meine Bibliothek Vorschau und Herunterladen 7 --</li> <li>Dok [redacted] Meine Bibliothek Vorschau und Herunterladen 0 --</li> <li>down [redacted] her-allg Meine Bibliothek Vorschau und Herunterladen 1 --</li> <li>down [redacted] ristet Meine Bibliothek Vorschau und Herunterladen 0 2020-05-28</li> <li>elearnin [redacted] Meine Bibliothek Vorschau und Herunterladen 13 --</li> <li>MOODL [redacted] Meine Bibliothek Vorschau und Herunterladen 5 --</li> <li>opencast [redacted] Meine Bibliothek Nur Vorschau erlaubt 1 --</li> <li>test Meine Bibliothek Vorschau und Herunterladen 1 --</li> <li>TEST-AC Meine Bibliothek Vorschau und Herunterladen 0 --</li> <li>20 [redacted] mp4 Meine Bibliothek Nur Vorschau erlaubt 2 --</li> <li>adob [redacted] pdf Meine Bibliothek Vorschau und Herunterladen 0 2018-07-22</li> <li>a [redacted] Meine Bibliothek Vorschau und Herunterladen 0 --</li> </ul>	



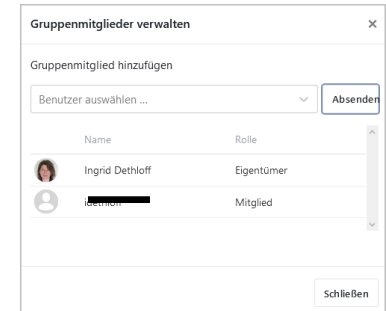
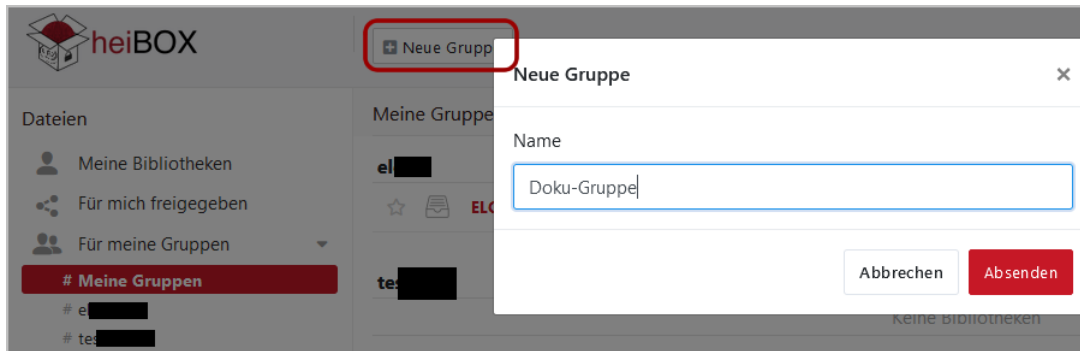
**UNIVERSITÄT  
HEIDELBERG**  
ZUKUNFT  
SEIT 1386

# **GRUPPEN & BIBLIOTHEKEN ERSTELLEN**

# Gruppen I



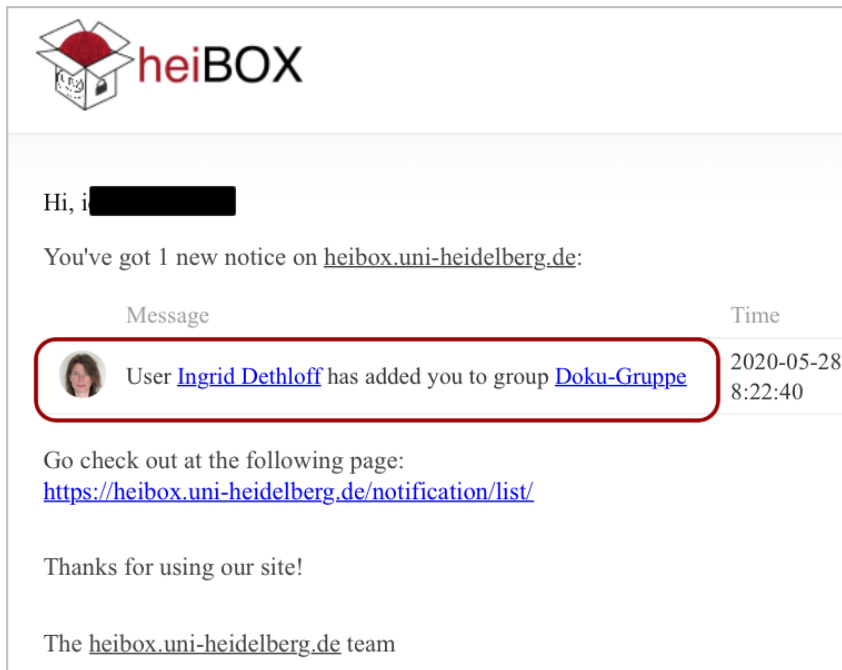
Sie sehen hier das **Anlegen einer Gruppe** und **Hinzufügen eines Mitglieds**.




# Gruppen II



Die eingeladene Person erhält folgende **Mail** sowie eine **Mitteilung in heiBOX**.




The screenshot shows an email from heiBOX. The header includes the heiBOX logo. The body of the email starts with a greeting and a notification about a new notice. A table lists a message from Ingrid Dethloff adding the recipient to the 'Doku-Gruppe' group on 2020-05-28 at 8:22:40. Below the table, there is a link to a notification list page, a thank you message, and the signature of the heiBOX team.

 heiBOX

Hi, i [REDACTED]

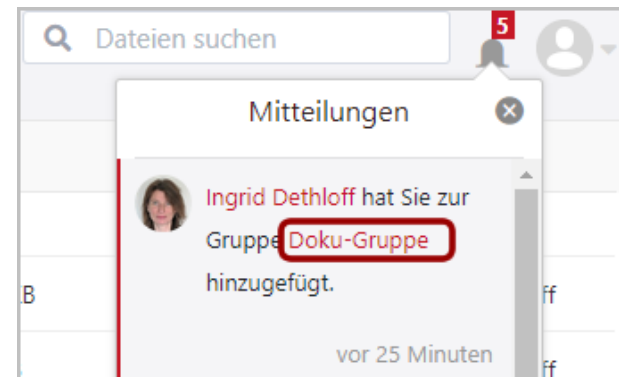
You've got 1 new notice on [heibox.uni-heidelberg.de](https://heibox.uni-heidelberg.de):

Message	Time
 User <a href="#">Ingrid Dethloff</a> has added you to group <a href="#">Doku-Gruppe</a>	2020-05-28 8:22:40

Go check out at the following page:  
<https://heibox.uni-heidelberg.de/notification/list/>

Thanks for using our site!


The [heibox.uni-heidelberg.de](https://heibox.uni-heidelberg.de) team



The screenshot shows a mobile notification in a chat application. The notification is titled 'Mitteilungen' and contains a message from Ingrid Dethloff stating that the user has been added to the 'Doku-Gruppe' group. The notification is timestamped 'vor 25 Minuten'. The background shows a search bar with the text 'Dateien suchen' and a notification badge with the number '5'.

Dateien suchen 5

Mitteilungen

 Ingrid Dethloff hat Sie zur Gruppe [Doku-Gruppe](#) hinzugefügt.

vor 25 Minuten

# Gruppen III



Für die neue Gruppe sollte man gleich eine **neue Bibliothek einrichten** – damit werden automatisch im Hintergrund Lese- und Schreibrechte zugewiesen.

heiBOX

Neue Bibliothek

Name  
Doku-Bibliothek

Rechte  
Lesen+Schreiben

Verschlüsseln

Abbrechen Absenden

Dateien

Gruppen / Doku-Gruppe

Name	Größe	Letzte Änderung	Eigentümer
<b>Doku-Bibliothek</b>	0 bytes	vor 2 Minuten	Ingrid Dethloff



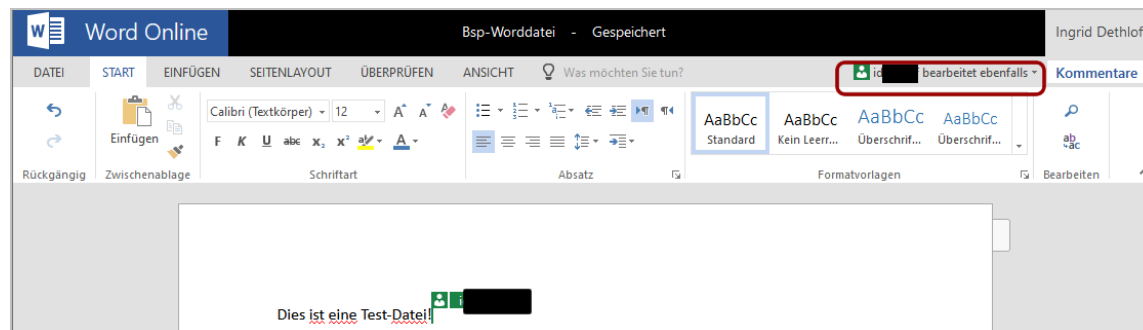
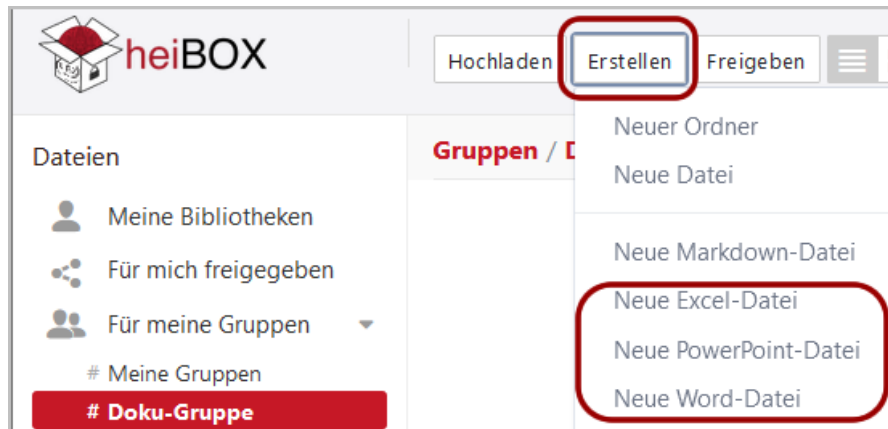
**UNIVERSITÄT  
HEIDELBERG**  
ZUKUNFT  
SEIT 1386

# OFFICE ONLINE

# Office Online I



Sie sehen hier das **Erstellen einer Word-Datei** und **Bearbeiten über die Weboberfläche**.





# Office Online II



Sie sehen hier die Optionen für das **Herunterladen** einer Datei sowie manuelles **Entsperren**.

Bibliotheken / Doku-Bibliothek

<input type="checkbox"/>	Name ▲	Größe	Letzte Änderung
<input type="checkbox"/>	<b>Bsp-Worddatei.docx</b>	13.4 KB	vor 11 Minuten

Herunterladen

Öffnen von Bsp-Worddatei.docx

Sie möchten folgende Datei öffnen:

**Bsp-Worddatei.docx**  
Vom Typ: Microsoft Word Document (13,1 KB)  
Von: <https://heibox.uni-heidelberg.de>

Wie soll Firefox mit dieser Datei verfahren?

Öffnen mit Word (Standard)

Datei speichern

Bibliotheken / Doku-Bibliothek

<input type="checkbox"/>	Name ▲	Größe	Letzte Änderung
<input type="checkbox"/>	<b>Bsp-Worddatei.docx</b>	13.4 KB	vor 11 Minuten

Kopieren  
Tags  
**Entsperren**



**UNIVERSITÄT  
HEIDELBERG**  
ZUKUNFT  
SEIT 1386

# SONSTIGES

# Weitere nützliche Funktionen



Bei der Arbeit mit Dateien könnten folgende Aspekte für Sie interessant sein:

- Wiederherstellen von versehentlich gelöschten Dateien
- Favorisieren von Bibliotheken, Ordnern und Dateien
- Nutzen der mobilen App zur Dateiablage von Smartphones/Tablets aus
- Vergeben von Tags
- Verschlüsselung (verursacht erhebliche Funktionseinschränkungen)

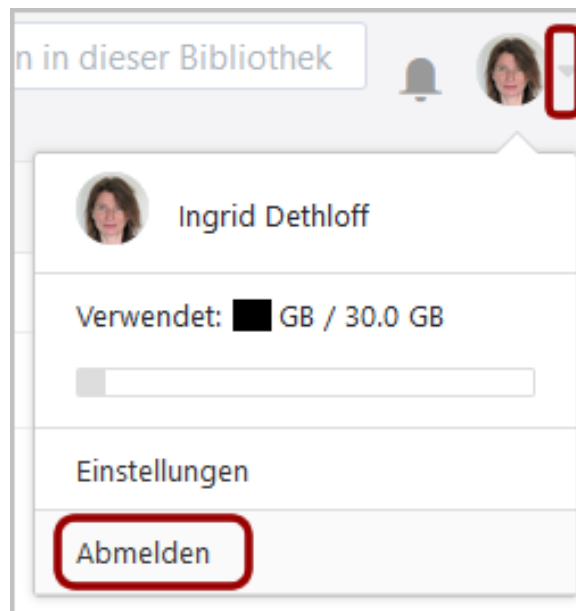
Weitere Informationen s. Seitenmenü unter „**heiBOX FAQ**“ und URZ-Webseiten:

<https://urz.uni-heidelberg.de/de/heibox>

# Abmelden



Wenn Sie heiBOX im Webbrowser aufgerufen haben, können Sie sich rechts oben wieder vom System abmelden, wenn Sie Ihre Arbeiten beendet haben.



# Kontakt



UNIVERSITÄT  
HEIDELBERG  
ZUKUNFT  
SEIT 1386

Ingrid Dethloff, Stabsstelle E-Learning, Leitung E-Learning-Center

E-Learning-Center  
Im Neuenheimer Feld 293  
69120 Heidelberg  
Tel. 06221 – 54 4511

[elearning-center@listserv.uni-heidelberg.de](mailto:elearning-center@listserv.uni-heidelberg.de)

<https://www.uni-heidelberg.de/elc/>